

ภาคผนวก ข


รูปประกอบการปฏิบัติตามมาตรการป้องกันและลดผลกระทบสิ่งแวดล้อม



รูปภาพแสดงการปฏิบัติตามมาตรการฯ ของโครงการ อนิล สาทร 12 (ANIL Sathorn 12)



รูปที่ 1 พื้นที่สีเขียว



รูปที่ 2 เจ้าหน้าที่ดูแลพื้นที่สีเขียว





รูปที่ 5 เจ้าหน้าที่ตรวจสอบคุณภาพน้ำ



รูปที่ 6 เจ้าหน้าที่รักษาความปลอดภัย



รูปที่ 7 หัวรับน้ำดับเพลิง




รูปที่ 8 หน้าต่างระบายอากาศ



รูปที่ 9 ห้องพักขยะและท่อรวบรวมน้ำเสีย



รูปที่ 10 ระบบป้องกันอัคคีภัย



รูปที่ 11 ระบบแจ้งเตือนอัคคีภัย




รูปที่ 12 แผนผังหนีไฟ



รูปที่ 13 บันไดหนีไฟ



รูปที่ 14 ไฟฟ้าฉุกเฉิน



รูปที่ 15 ป้ายรณรงค์การแยกขยะ




รูปที่ 16 จุดรวมพล




รูปที่ 17 เครื่องปั้มน้ำสำหรับดับเพลิง



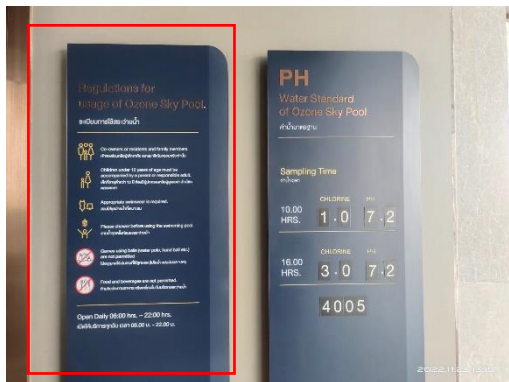
รูปที่ 18 ถังสำรองน้ำใต้ดิน และตาดฟ้า



รูปที่ 19 สระว่ายน้ำ



รูปที่ 20 รางระบายน้ำบนสระว่ายน้ำ



รูปที่ 21 ป้ายกฎระเบียบการใช้สระว่ายน้ำ



รูปที่ 22 ป้ายค่าน้ำมาตรฐาน



รูปที่ 23 อุปกรณ์ประจำสระว่ายน้ำ



รูปที่ 24 อุปกรณ์ทำความสะอาดสระว่ายน้ำ



รูปที่ 25 พื้นที่สูบบุหรี่



รูปที่ 26 ตะแกรงดักขยะบ่อบำบัดก่อนออกจากโครงการ



รูปที่ 27 กล้องวงจรปิด (cctv)



รูปที่ 28 สูบล้างถัง

การปฏิบัติงานตามมาตรการฯ ของโครงการ อนิล สาทร 12 (ANIL Sathorn 12) (ระยะดำเนินการ)

ของนิติบุคคลอาคารชุด อนิล สาทร 12 (ANIL Sathorn 12)



รูปที่ 29 จอ LED ประชาสัมพันธ์ภายในโครงการ





รูปที่ 32 จัดอบรมและการซ้อมอพยพหนีไฟ ประจำปี พ.ศ. 2565



รูปที่ 33 ฉีดพ่นแหล่งเพาะพันธุ์สัตว์ที่เป็นพาหะนำโรค




รูปที่ 34 เจ้าหน้าที่ตรวจเช็คอุปกรณ์ดับเพลิงและระบบการป้องกันการเกิดอัคคีภัย



รูปที่ 34 เจ้าหน้าที่ตรวจเช็คอุปกรณ์ดับเพลิงและระบบการป้องกันการเกิดอัคคีภัย (ต่อ)



รูปที่ 35 เจ้าหน้าที่ดูแลระบบบำบัดน้ำเสียของโครงการ



รูปที่ 36 เจ้าหน้าที่ทำความสะอาดพื้นถนนภายในโครงการ




รูปที่ 36 เจ้าหน้าที่ทำความสะอาดพื้นถนนภายในโครงการ (ต่อ)





รูปที่ 37 เจ้าหน้าที่ทำความสะอาดและจัดเก็บมูลฝอย

การปฏิบัติงานตามมาตรการฯ ของโครงการ อนิล สาทร 12 (ANIL Sathorn 12) (ระยะดำเนินการ)
 ของนิติบุคคลอาคารชุด อนิล สาทร 12 (ANIL Sathorn 12)



รูปที่ 38 เจ้าหน้าที่ทำความสะอาดบริเวณสระว่ายน้ำ



รูปที่ 39 พื้นที่จอดรถภายในโครงการ



รูปที่ 40 ป้ายชื่อโครงการ



รูปที่ 41 ไม้กั้นทางเข้า-ออกโครงการ



รูปที่ 42 เครื่องสำรองไฟ



รูปที่ 43 ป้ายเตือน “อันตรายไฟฟ้าแรงสูง”



รูปที่ 44 มาตรการประหยัดน้ำ



รูปที่ 45 ป้ายรณรงค์การล้างทำความสะอาดเครื่องปรับอากาศ



รูปที่ 46 มิเตอร์น้ำเสีย



รูปที่ 47 ลีอาคาร (อ่อน)



รูปที่ 48 ประตูหนีไฟ



รูปที่ 49 ไฟส่องสว่างภายในโครงการ

ภาคผนวก ค

เอกสารการปฏิบัติตามมาตรการป้องกันและลดผลกระทบสิ่งแวดล้อม

- ค1 ใบรับรองการก่อสร้าง การดัดแปลง หรือเคลื่อนย้ายอาคารประเภทควบคุมการใช้งาน (อ.5)
- ค2 หนังสือสำคัญการจดทะเบียนอาคารชุด (อ.ช.10)
- ค3 เอกสารการจดทะเบียนอาคารชุด (อ.ช.11)
- ค4 ทะเบียนนิติบุคคลอาคารชุด (อ.ช.12)
- ค5 หนังสือสำคัญการจดทะเบียนนิติบุคคลอาคารชุด (อ.ช.13)
- ค6 การจดทะเบียนนิติบุคคลอาคารชุด (อ.ช.14)
- ค7 เอกสารคู่มือพักอาศัย อนิน สาทร 12
- ค8 แบบบันทึกรายละเอียดของสถิติและข้อมูลซึ่งแสดงการทำงานของระบบบำบัดน้ำเสียของแหล่งกำเนิดมลพิษ (ทส.1)
- ค9 รายงานสรุปผลการทำงานของระบบบำบัดน้ำเสีย (แบบ ทส.2)
- ค10 แผนการซ่อมอพยพหนีไฟ
- ค11 แบบฟอร์มการตรวจสอบระบบแจ้งเหตุเพลิงไหม้ประจำวัน
- ค12 แบบฟอร์มการตรวจสอบแผงไฟฟ้าหลักของอาคารประจำวัน
- ค13 ข้อควรปฏิบัติขณะเกิดแผ่นดินไหว
- ค14 เอกสารการขอเปลี่ยนแปลงชื่อโครงการ



ภาคผนวก ค1

ใบรับรองการก่อสร้าง การดัดแปลง หรือเคลื่อนย้ายอาคารประเภทควบคุมการใช้งาน (อ.5)





ใบรับรองการก่อสร้าง การดัดแปลง หรือเคลื่อนย้ายอาคารประเภทควบคุมการใช้

เลขที่ ๘๑/๒๕๖๕

ใบรับรองฉบับนี้แสดงว่า บริษัท แกรนด์ ยูนิตี้ ดีเวลลอปเม้นท์ จำกัด โดย นายวิศรุต อนุศาสนนันท์ (ผู้รับมอบอำนาจ) ☒ เจ้าของอาคาร ☐ ผู้ครอบครองอาคาร อยู่บ้านเลขที่ ๙๐๐ อาคารต้นสนทาวเวอร์ ชั้น ๗ ตระกอก/ซอย - ถนน เพลินจิต หมู่ที่ - ตำบล/แขวง ลุมพินี อำเภอ/เขต ปทุมวัน จังหวัด กรุงเทพมหานคร รหัสไปรษณีย์ ๑๐๓๓๐

ได้ทำการ ก่อสร้างอาคาร เป็นไปโดยถูกต้องตามที่ได้รับอนุญาต ในใบอนุญาตเลขที่ - ลงวันที่ - เดือน - พ.ศ. -
ใบรับแจ้งเลขที่ ๑๖๗/๒๕๖๒ ลงวันที่ ๙ เดือน ตุลาคม พ.ศ. ๒๕๖๒
และได้รับการขยายระยะเวลาใบรับแจ้ง ครั้งที่ ๑ นับจากวันที่ ๑๐ เดือน ตุลาคม พ.ศ. ๒๕๖๓ ถึงวันที่ ๑๐ เดือน ตุลาคม พ.ศ. ๒๕๖๔ และได้รับการขยายระยะเวลาใบรับแจ้ง ครั้งที่ ๒ นับจากวันที่ ๑๑ เดือน ตุลาคม พ.ศ. ๒๕๖๔ ถึงวันที่ ๑๐ เดือน ตุลาคม พ.ศ. ๒๕๖๕
ซึ่งอาคารดังกล่าวเป็นอาคารประเภทควบคุมการใช้ เจ้าพนักงานท้องถิ่นจึงออกใบรับรองให้ ดังต่อไปนี้

ข้อ ๑ เป็นอาคาร

(๑) ชนิด ตึก ๘ ชั้น จำนวน ๑ หลัง เพื่อใช้เป็น อาคารชุดอยู่อาศัย (๑๐๕ ห้อง) และจอดรถยนต์
พื้นที่อาคาร/ความยาว ๖,๗๗๕.๐๐ ตารางเมตร โดยมีที่จอดรถ ที่กั๊บลร และทางเข้าออกของรถ
จำนวน ๔๗ คัน

(๒) ชนิด - จำนวน - เพื่อใช้เป็น -
พื้นที่อาคาร/ความยาว - โดยมีที่จอดรถ ที่กั๊บลร และทางเข้าออกของรถ
จำนวน - คัน

ที่บ้านเลขที่ - ตระกอก/ซอย - ถนน สมเด็จเจ้าพระยา หมู่ที่ -
ตำบล/แขวง คลองสาน อำเภอ/เขต คลองสาน จังหวัด กรุงเทพมหานคร
รหัสไปรษณีย์ ๑๐๖๐๐

โดยมี บริษัท แกรนด์ ยูนิตี้ ดีเวลลอปเม้นท์ จำกัด เป็นเจ้าของอาคาร
หรือ - เป็นผู้ครอบครองอาคาร

ในที่ดิน ☒ โฉนดที่ดิน ☐ น.ส.๓ ☐ น.ส.๓ ก ☐ ส.ค.๑ ☐ อื่นๆ

เลขที่ ๒๑๕๑, ๒๑๕๒, ๒๑๕๓, ๒๑๕๔, ๓๗๒๐ และ ๓๗๒๑

เป็นที่ดินของ บริษัท แกรนด์ ยูนิตี้ ดีเวลลอปเม้นท์ จำกัด

๗๗ ๕๖๕ ๘๖๕ ๘๖๕

ข้อ ๒ ผู้ได้รับใบรับรองต้องปฏิบัติตามเงื่อนไข ดังต่อไปนี้

(๑) ผู้ได้รับใบรับรองต้องปฏิบัติตามหลักเกณฑ์ วิธีการ และเงื่อนไขตามที่กำหนดในกฎกระทรวง ซึ่งออกตามความในมาตรา ๘ (๑๑) แห่งพระราชบัญญัติควบคุมอาคาร พ.ศ. ๒๕๒๒ หรือข้อบัญญัติท้องถิ่น ซึ่งออกตามความในมาตรา ๙ หรือมาตรา ๑๐ แห่งพระราชบัญญัติควบคุมอาคาร พ.ศ. ๒๕๒๒

(๒)

.....

.....

.....

ออกให้ ณ วันที่.....เดือน..... - ๖ พ.ค. ๒๕๖๕.....พ.ศ.

(ลายมือชื่อ).....ผู้อนุญาต

(**นายไพฑูริ ชันแก้ว**)
ผู้อำนวยการสำนักงานโยธา

ตำแหน่ง **ปฏิบัติราชการแทนผู้ว่าราชการกรุงเทพมหานคร**

เจ้าพนักงานท้องถิ่น



Handwritten signatures in blue ink.

หมายเหตุ ๑. ข้อความใดที่ไม่ต้องการให้ขีดฆ่า

๒. ใส่เครื่องหมาย ✓ ในช่อง ☐ หน้าข้อความที่ต้องการ

คำเตือน

๑. ห้ามเจ้าของหรือผู้ครอบครองอาคารใช้หรือยินยอมให้บุคคลใดใช้อาคารเพื่อกิจการอื่น นอกจากที่ระบุไว้ในใบรับรองฉบับนี้
๒. ห้ามเจ้าของหรือผู้ครอบครองอาคาร เปลี่ยนการใช้อาคารประเภทควบคุมการใช้สำหรับกิจการหนึ่งไปใช้เป็นอาคารประเภทควบคุมการใช้สำหรับอีกกิจการหนึ่ง เว้นแต่จะได้รับใบอนุญาตจากเจ้าพนักงานท้องถิ่น
๓. ห้ามเจ้าของหรือผู้ครอบครองอาคารที่ต้องมีพื้นที่หรือสิ่งก่อสร้างขึ้นเพื่อใช้เป็นที่พักจอดรถ ที่กักเก็บรถ และทางเข้าออกของรถตามที่กำหนดไว้ในกฎกระทรวง ดัดแปลง หรือใช้ที่จอดรถ ที่กักเก็บรถ และทางเข้าออกของรถนั้นเพื่อการอื่นไม่ว่าทั้งหมดหรือบางส่วน เว้นแต่จะได้รับใบอนุญาตจากเจ้าพนักงานท้องถิ่น
๔. ผู้ได้รับใบรับรองต้องแสดงใบรับรองฉบับนี้ไว้ในที่เปิดเผยและเห็นได้ง่าย ณ อาคารนั้น

ภาคผนวก ค2

หนังสือสำคัญการจดทะเบียนอาคารชุด (อ.ช.10)





อ.ช.๑๐

หนังสือสำคัญการจดทะเบียนอาคารชุด

สำนักงานที่ดินจังหวัด.....กรุงเทพมหานคร

วันที่.....๑๓.....เดือน.....มกราคม.....พ.ศ.๒๕๖๕.....

หนังสือนี้ออกให้เพื่อแสดงว่าพนักงานเจ้าหน้าที่ได้จดทะเบียนอาคารชุดตามพระราชบัญญัติอาคารชุด พ.ศ.๒๕๒๒ ตามคำขอของผู้มีกรรมสิทธิ์ในที่ดินและอาคาร ชื่อ.....บริษัท แกรนด์ ยูนิตี้ ดีเวลลอปเม้นท์ จำกัด..... ทะเบียนเลขที่.....๑/๒๕๖๕.....วันที่.....๑๓.....เดือน.....มกราคม.....พ.ศ.๒๕๖๕ โดยมีรายการ ดังนี้

๑. ชื่ออาคารชุด.....อนิส สาทร 12.....

๒. โฉนดที่ดินเลขที่.....๕๔๓,๕๕๔๙.....ตำบล/แขวง.....สีลม.....

อำเภอ/เขต.....บางรัก.....จังหวัด.....กรุงเทพมหานคร.....

๓. จำนวนอาคาร.....๑.....หลัง

๔. จำนวนห้องชุด.....๒๒๒.....ห้องชุด

๕. บันทึกรายละเอียด (รายการทรัพย์สินส่วนกลาง เฉพาะทรัพย์สินส่วนกลางตามมาตรา ๑๕ (๕), (๖), (๗))

รั้วรอบโครงการ

สวนพื้นที่สีเขียว ชั้น ๑

(รายละเอียดทรัพย์สินส่วนกลางปรากฏตามเอกสารแนบท้าย อ.ช.๑๐)

๖. ทรัพย์สินบุคคล

ห้องชุดเพื่ออยู่อาศัย.....จำนวน.....๒๒๒.....ห้องชุด

ห้องชุดเพื่อประกอบการค้า.....จำนวน.....-.....ห้องชุด

ที่จอดรถส่วนบุคคล.....จำนวน.....-.....คัน

อื่น ๆ.....

“ผู้ได้รับอนุญาตหรือหนังสือสำคัญฉบับนี้มีหน้าที่ต้องปฏิบัติตาม
มาตรการที่เสนอไว้ในรายงานการประเมินผลกระทบสิ่งแวดล้อม
ตามกฎหมายว่าด้วยการส่งเสริมและรักษาคุณภาพสิ่งแวดล้อมแห่งชาติ”

(ลงชื่อ).....(นายสมเกียรติ ธนอมกิตติ).....พนักงานเจ้าหน้าที่

เจ้าพนักงานที่ดินกรุงเทพมหานคร.....)

ตำแหน่ง.....

ภาคผนวก ค3

เอกสารการจดทะเบียนอาคารชุด (อ.ช.11)





ประกาศ
สำนักงานที่ดินกรุงเทพมหานคร
เรื่อง การจดทะเบียนอาคารชุด

ด้วย บริษัท แกรนด์ ยูนิตี้ ดีเวลลอปเม้นท์ จำกัด ซึ่งเป็นผู้ถือกรรมสิทธิ์ที่ดินและอาคาร
โฉนดที่ดินเลขที่ ๕๔๓ และ ๕๕๔๙ ตำบลสีลม อำเภอบางรัก กรุงเทพมหานคร ประกอบด้วยอาคาร
จำนวน ๑ หลัง ได้ยื่นขอจดทะเบียนที่ดินและอาคารดังกล่าว ต่อพนักงานเจ้าหน้าที่ ณ สำนักงานที่ดิน
กรุงเทพมหานคร ให้เป็นอาคารชุดตามพระราชบัญญัติอาคารชุด พ.ศ. ๒๕๒๒

พนักงานเจ้าหน้าที่ได้พิจารณาเห็นว่าที่ดินและอาคารดังกล่าว อยู่ในหลักเกณฑ์และเงื่อนไข
สมควรเป็นอาคารชุดได้ จึงรับจดทะเบียนเป็นอาคารชุดชื่อ “อนิล สาทร 12” ทะเบียนเลขที่ ๑/๒๕๖๕
เมื่อวันที่ ๑๓ มกราคม ๒๕๖๕

จึงประกาศให้ทราบทั่วกัน

ประกาศ ณ วันที่ ๑๓ มกราคม พ.ศ. ๒๕๖๕

ลงชื่อ

(นายสมเกียรติ งามอมกัฒน์)

พนักงานเจ้าหน้าที่




ภาคผนวก ค4

ทะเบียนนิติบุคคลอาคารชุด (อ.ช.12)



รายการจดทะเบียนนิติบุคคลอาคารชุด

ทะเบียน เลขที่	ชื่อนิติบุคคลอาคารชุด	ที่ตั้งสำนักงาน	ชื่อ	จดทะเบียน วัน เดือน ปี	พนักงานเจ้าหน้าที่ ลงลายมือชื่อ ประทับตรา
			ที่อยู่ของผู้จัดการ		
๑/๒๕๖๕	คอนโด ลาดพร้าว 12	๑๒๒ ถนนเลียบคลองแสนแสบ แขวงจตุจักร เขตจตุจักร กรุงเทพมหานคร	บริษัท เซ็นทรัล พร็อพเพอร์ตี้ แมนเนจเม้นท์ จำกัด โดย นางสาวจันทร์เพ็ญ ภาณุเจริญพันธ์ ผู้ดำเนินการแทน ๙๐๐ อาคารทันสมัยทางเจริญ ชั้น ๑ ถนนพหลโยธิน แขวงจตุจักร เขตปทุมวัน กรุงเทพมหานคร	๑๘ มีนาคม ๒๕๖๕	

หมายเหตุ : วัตถุประสงค์นิติบุคคลอาคารชุดเป็นไปตามมาตรา ๓๓ แห่งพระราชบัญญัติอาคารชุด พ.ศ. ๒๕๒๒ ซึ่งบัญญัติว่า เพื่อจัดการและดูแลรักษาทรัพย์ส่วนกลาง
และให้มีอำนาจกระทำการใด ๆ เพื่อประโยชน์ตามวัตถุประสงค์ดังกล่าว ทั้งนี้ตามมติของเจ้าของร่วมภายใต้บังคับแห่งพระราชบัญญัตินี้

ภาคผนวก ค5

หนังสือสำคัญการจดทะเบียนนิติบุคคลอาคารชุด (อ.ช.13)





อ.บ.๑๓

หนังสือสำคัญการจดทะเบียนนิติบุคคลอาคารชุด

สำนักงานที่ดินจังหวัด.....กรุงเทพมหานคร.....
วันที่.....๑๘.....เดือน.....มีนาคม.....พ.ศ.๒๕๖๕.....

หนังสือสำคัญฉบับนี้ออกให้เพื่อแสดงว่า พนักงานเจ้าหน้าที่ได้จดทะเบียนนิติบุคคลอาคารชุด
ตามพระราชบัญญัติอาคารชุด พ.ศ.๒๕๖๒ ทะเบียนเลขที่.....๑/๒๕๖๕.....
เมื่อวันที่.....๑๘.....เดือน.....มีนาคม.....พ.ศ. ๒๕๖๕ โดยมีรายการ ดังนี้

๑. ชื่อนิติบุคคลอาคารชุด.....อนิส สาทร 12.....

๒. มีวัตถุประสงค์นิติบุคคลอาคารชุดเป็นไปตามมาตรา ๓๓ แห่งพระราชบัญญัติอาคารชุด
พ.ศ. ๒๕๖๒ ซึ่งบัญญัติว่า เพื่อจัดการและดูแลรักษาทรัพย์สินส่วนกลางและให้มีอำนาจกระทำการใด ๆ เพื่อประโยชน์
ตามวัตถุประสงค์ดังกล่าว ทั้งนี้ตามมติของเจ้าของร่วมภายใต้บังคับแห่งพระราชบัญญัตินี้.....

๓. ที่ตั้งสำนักงานอยู่ที่ เลขที่.....๑๒๒.....หมู่ที่.....ตروق/ซอย.....
ถนน.....สาทรเหนือ.....ตำบล/แขวง.....สีลม.....อำเภอ/เขต.....บางรัก.....
จังหวัด.....กรุงเทพมหานคร.....รหัสไปรษณีย์.....๑๐๕๐๐.....โทรศัพท์.....

(ลงชื่อ).....พนักงานเจ้าหน้าที่

(.....นายวสันต์ สุภาภา.....)

ตำแหน่ง.....เจ้าพนักงานที่ดินกรุงเทพมหานคร.....

“ผู้ได้รับอนุญาตหรือหนังสือสำคัญฉบับนี้มีหน้าที่ต้องปฏิบัติตาม
มาตรการที่เสนอไว้ในรายงานการประเมินผลกระทบสิ่งแวดล้อม
ตามกฎหมายว่าด้วยการส่งเสริมและรักษาคุณภาพสิ่งแวดล้อมแห่งชาติ”

ภาคผนวก ค6

การจดทะเบียนนิติบุคคลอาคารชุด (อ.ช.14)





ประกาศ
สำนักงานที่ดินกรุงเทพมหานคร
เรื่อง การจดทะเบียนนิติบุคคลอาคารชุด

ด้วย ผู้จดทะเบียนอาคารชุด ชื่อ บริษัท แกรนด์ ยูนิต์ ดีเวลลอปเม้นท์ จำกัด และผู้ซื้อห้องชุดรายแรก ชื่อ บริษัท วิศวภัทร์ จำกัด ได้ยื่นขอจดทะเบียนนิติบุคคลอาคารชุด โดยมีวัตถุประสงค์เพื่อจัดการ และดูแลรักษาทรัพย์ส่วนกลาง และให้มีอำนาจกระทำการใดๆ ทั้งนี้ตามมติของเจ้าของร่วมภายใต้บังคับแห่งพระราชบัญญัตินี้ เพื่อประโยชน์ตามวัตถุประสงค์ดังกล่าว ของอาคารชุด ชื่อ “อนิล สาทร 12”

พนักงานเจ้าหน้าที่ได้พิจารณาแล้วเห็นว่าถูกต้อง จึงจดทะเบียนนิติบุคคลอาคารชุดชื่อ “อนิล สาทร 12” ทะเบียนเลขที่ ๑/๒๕๖๕ เมื่อวันที่ ๑๘ มีนาคม ๒๕๖๕ โดยให้มีอำนาจกระทำการใดๆ เพื่อประโยชน์ตามวัตถุประสงค์ตามวรรคแรก

จึงประกาศให้ทราบทั่วกัน

ประกาศ ณ วันที่ ๑๘ มีนาคม พ.ศ. ๒๕๖๕

ลงชื่อ.....


(นายวสันต์ สุภาภา)


พนักงานเจ้าหน้าที่

ภาคผนวก ค7

เอกสารคู่มือพักอาศัย อื่นๆ สาร 12







ANIL

SATHORN 12

สารบัญ

สารจากผู้บริหาร	1	การบริการต่าง ๆ ของนิติบุคคลอาคารชุด	24
บทนำ	2	• การรักษาความปลอดภัย	25
ข้อมูลโครงการ	3	• การรักษาความสะอาด	25
สิ่งอำนวยความสะดวกภายในอาคาร	4	• การบริการกำจัดแมลง	25
ห้องจดหมาย	5	• การบริการบำรุงรักษาสวนหย่อมและภูมิทัศน์	25
ห้องรับรอง	6	• การบริการซ่อมบำรุง	26
พื้นที่สันทนาการ	7	• การแจ้งซ่อมภายในห้องชุดหลังโอนกรรมสิทธิ์	26
ห้องครัวส่วนกลาง	8	• การบริการจัดส่งไปรษณีย์	26
ห้องสำหรับเด็ก	9	การขอหนังสือรับรองการปลอดหนี้	27
ห้องสมุด	10	การให้เช่าและผู้เช่า	27
ห้องประชุม	11	การประกันภัย	29
สระว่ายน้ำ	12	การเรียกเก็บและการชำระค่าใช้จ่าย	30
ห้องออกกำลังกาย	13	เหตุฉุกเฉินต่างๆ	31
ห้องอบไอน้ำ	14	• กรณีเกิดอัคคีภัย	31
ห้องซาวน่า	15	• กรณีเกิดเหตุแผ่นดินไหว	31
กฎระเบียบการใช้พื้นที่จอดรถ	16	• กรณีเกิดเหตุถูกขู่วางระเบิด	32
กฎระเบียบทั่วไปของอาคาร	19	• กรณีเกิดโรคติดต่อทางเดินหายใจ	32
• ระเบียบการอยู่อาศัยและการใช้ทรัพย์สินส่วนบุคคล	19	การดูแลบำรุงรักษาทรัพย์สินส่วนบุคคลเบื้องต้น	33
• ระเบียบการอยู่อาศัยและการใช้พื้นที่ส่วนกลาง	20	• สุวจภัณฑ์ภายในห้องน้ำ	33
• ระเบียบการรักษาความสะอาด และการทิ้งขยะ	21	• ระบบปรับอากาศ	34
การใช้ลิฟต์และลิอบบี้	22	ระเบียบและข้อตกลงการเข้าตกแต่งห้องชุด	35
การย้ายเข้า – การย้ายออก	23	ข้อควรปฏิบัติเพื่อรณรงค์ด้านการอนุรักษ์พลังงาน	40
• กฎหมาย	23		

สารจากผู้บริหาร

เรียน ท่านเจ้าของร่วม และผู้พักอาศัยทุกท่าน
โครงการ อนิล สาทร 12

ในนามของผู้บริหาร และพนักงานของบริษัท แกรนด์ ยูนิตี้ ดีเวลลอปเม้นท์ จำกัด โครงการ อนิล สาทร 12 ขอต้อนรับท่านเจ้าของร่วมและผู้พักอาศัยทุกท่านด้วยความอบอุ่นจากใจ พวกเรารู้สึกเป็นเกียรติอย่างยิ่งที่ท่านได้เลือกโครงการ อนิล สาทร 12 ให้เป็น ‘บ้าน’ ของท่าน พร้อมทั้งขอแสดงความยินดีที่ท่านจะได้ร่วมเป็นส่วนหนึ่งในครอบครัวของ แกรนด์ ยูนิตี้ หรือ GRAND UNITY Family

บริษัท แกรนด์ ยูนิตี้ ดีเวลลอปเม้นท์ จำกัด ได้จัดหาทีมงานบริหารจัดการอาคารที่มีความเชี่ยวชาญและเป็นมืออาชีพ เข้ามาดำเนินการบริหารจัดการโครงการ อนิล สาทร 12 พร้อมกันนี้ ตัวแทนฝ่ายบริหารอาคาร ได้จัดทำคู่มือการพักอาศัยในอาคาร เพื่อให้ท่านเจ้าของร่วมได้ยึดถือเป็นแนวทางเพื่อการอยู่ร่วมกันอย่างมีความสุข พร้อมทั้งได้รับความสะดวกสบายและความเป็นระเบียบเรียบร้อยภายในโครงการฯ โดยทั้งหมดนี้ บริษัทฯ ได้คำนึงถึงความปลอดภัยในชีวิตและทรัพย์สินของท่านเจ้าของร่วม ผู้พักอาศัย และทรัพย์สินส่วนกลาง เป็นประการสำคัญ

สุดท้ายนี้ โครงการ อนิล สาทร 12 ได้ตั้งเป้าหมายที่จะมอบสิ่งที่ดีที่สุดให้กับท่านเจ้าของร่วม และผู้พักอาศัยทุก ๆ ท่าน อย่างไรก็ตาม หากท่านมีข้อเสนอแนะ รวมถึงคำติชมต่าง ๆ ในการให้บริการ กรุณาติดต่อฝ่ายบริหารอาคาร บริษัท เซนเซส พร็อพเพอร์ตี้ แมเนจเม้นท์ จำกัด ได้ที่หมายเลขโทรศัพท์ 02-002-6088 หรือ 02-003-1699

บริษัทฯ ขอรับรองคำติชมต่าง ๆ ของท่านเจ้าของร่วมและผู้พักอาศัยทุกท่าน และจะนำไปพิจารณาเพื่อดำเนินการด้วยความเต็มใจอย่างยิ่ง

ขอแสดงความนับถือ

กัสดาว จิระสวัสดิ์
ในนามบริษัท บริษัท แกรนด์ ยูนิตี้ ดีเวลลอปเม้นท์ จำกัด

บทนำ

บริษัท เซนเซส พร็อพเพอร์ตี้ แมเนจเม้นท์ จำกัด ในฐานะผู้บริหารโครงการ อนิล สาทร 12 ขอต้อนรับเจ้าของร่วม/ผู้พักอาศัยทุกท่านด้วยความยินดี และมุ่งมั่นให้บริการด้วยความจริงใจ ทั้งจะอำนวยความสะดวกให้กับเจ้าของร่วม/ผู้พักอาศัย เพื่อความเป็นระเบียบเรียบร้อยของโครงการฯ อย่างเต็มความสามารถ

ทั้งนี้ เพื่อประโยชน์ในการใช้บริการของอาคารได้อย่างเต็มประสิทธิภาพเสริมสร้างความเข้าใจในการพักอาศัยร่วมกันของเจ้าของร่วม/ผู้พักอาศัย และรักษามาตรฐานอาคารพักอาศัยที่ดีที่สุดในกรุงเทพมหานคร ฝ่ายบริหารอาคาร จึงได้จัดวางหลักเกณฑ์ระเบียบการเข้าพักอาศัยที่เป็นมาตรฐานขึ้นให้สอดคล้องกับอาคาร จึงได้รวบรวมสาระสำคัญรายละเอียดต่าง ๆ เกี่ยวกับระเบียบปฏิบัติในการใช้พื้นที่ การดูแลรักษาและการใช้ทรัพยากรส่วนกลาง การใช้บริการสิ่งอำนวยความสะดวกของอาคาร รวมถึงข้อปฏิบัติการระงับเหตุฉุกเฉินเบื้องต้นของเจ้าของร่วม/ผู้พักอาศัย

คู่มือฉบับนี้ จะเป็นบรรทัดฐานของการบริหารจัดการอาคารชุดให้เกิดประสิทธิภาพสูงสุด ในการพักอาศัยร่วมกันอย่างมีความสุขในโครงการ อนิล สาทร 12 อย่างไรก็ตาม ระเบียบและข้อกำหนดต่าง ๆ ที่ปรากฏในเอกสารคู่มือฉบับนี้ อาจมีการปรับปรุง เปลี่ยนแปลงแก้ไขได้ตามความเหมาะสมในอนาคต และโปรดศึกษารายละเอียดในคู่มือฉบับนี้ พร้อมอธิบายรายละเอียดต่าง ๆ ให้กับสมาชิกในครอบครัวของท่านให้ทราบโดยทั่วกัน หากมีข้อสงสัยหรือประสงค์จะทราบข้อมูลเพิ่มเติมประการใด กรุณาติดต่อฝ่ายบริหารอาคารได้ที่หมายเลขโทรศัพท์ 02-002-6088 หรือ 02-003-1699

ฝ่ายบริหารอาคาร
นิติบุคคลอาคารชุด อนิล สาทร 12

ข้อมูลโครงการ

เจ้าของโครงการ บริษัท แกรนด์ ยูนิค ดีเวลลอปเม้นท์ จำกัด

ที่ตั้งโครงการ ถนนสาทรเหนือ

ลักษณะโครงการ อาคารพักอาศัยสูง 42 ชั้น 1 อาคาร

จำนวนยูนิต ห้องชุดพักอาศัย 222 ยูนิต

พื้นที่โครงการ 1-2-41.30 ไร่

ประเภทห้องชุด	1 ห้องนอน	45.00 – 46.00 ตารางเมตร
	2 ห้องนอน	62.00 – 95.50 ตารางเมตร
	2 ห้องนอนพลัส	111.00 – 114.50 ตารางเมตร
	2 ห้องนอนดูเพล็กซ์	104.00 ตารางเมตร
	3 ห้องนอน	109.50 ตารางเมตร
	ห้องเพนท์เฮาส์	

สิ่งอำนวยความสะดวกภายในอาคาร

สิ่งอำนวยความสะดวกต่าง ๆ ภายในอาคารชุดจัดไว้สำหรับเจ้าของร่วม/ผู้พักอาศัย และสมาชิกในครอบครัวเท่านั้น แยกของเจ้าของร่วมจะใช้บริการได้ก็ต่อเมื่อมาพร้อมกับเจ้าของร่วมเท่านั้น ซึ่งการใช้ทรัพย์สินดังกล่าว ขอให้มีความระมัดระวัง และช่วยกันรักษามิให้ทรัพย์สินเกิดความเสียหายและมีสภาพการใช้งานที่ยืนยาว อนึ่ง หากเจ้าของร่วมมิได้อาศัยอยู่ในอาคารชุด ก็สามารถให้สิทธิในการใช้สิ่งอำนวยความสะดวกต่าง ๆ ภายในโครงการกับผู้พักอาศัย/ผู้เช่าได้เช่นกัน

ระเบียบทั่วไปในการใช้สิ่งอำนวยความสะดวกในอาคารชุด มีดังนี้

1. สิ่งอำนวยความสะดวกภายในอาคารชุด ให้สิทธิในการใช้เฉพาะเจ้าของร่วม/ผู้พักอาศัย สมาชิกในครอบครัว ภายในอาคารชุดเท่านั้น
2. ในกรณีเจ้าของร่วมมีความประสงค์จะใช้สิ่งอำนวยความสะดวกของอาคารชุด เจ้าของร่วมจะต้องแจ้งให้ทราบถึงกฎระเบียบที่ได้ตกลงกัน ระหว่างฝ่ายบริหารอาคารและเจ้าของร่วมให้แนกได้รับทราบก่อนใช้บริการทุกครั้ง
3. ในกรณีเด็กที่มีอายุต่ำกว่า 12 ปี ต้องการใช้สิ่งอำนวยความสะดวก จะต้องมีผู้ปกครองหรือผู้ดูแลควบคุมในการใช้อยู่ตลอดเวลา
4. ควรระมัดระวังการใช้เสียงให้อยู่ในระดับที่เหมาะสม ทั้งนี้เพื่อหลีกเลี่ยงการรบกวนบุคคลอื่น ๆ ที่ใช้สิ่งอำนวยความสะดวกข้างเคียง
5. ไม่อนุญาตให้เล่นฟุตบอล โรลเลอร์สเก็ต โรลเลอร์เบลด และสเก็ตบอร์ด ภายในสนามหญ้า ห้องออกกำลังกาย และพื้นที่ส่วนกลาง
6. ให้ร่วมกันรักษาความสะอาด ในการใช้สิ่งอำนวยความสะดวกทั้งก่อนและหลังการใช้บริการ
7. การให้บริการใช้สิ่งอำนวยความสะดวกต่าง ๆ จะเปิดบริการทุกวัน ตามเวลาที่กำหนด เว้นแต่ในกรณีบำรุงรักษาหรือซ่อมแซม
8. ฝ่ายบริหารอาคาร จะไม่รับผิดชอบต่อความเสียหาย สูญหายใด ๆ ของทรัพย์สินของบุคคลใด ๆ อันเกิดจากการใช้สิ่งอำนวยความสะดวก รวมถึงกรณีการบาดเจ็บหรือเสียชีวิต อันเนื่องมาจากการใช้สิ่งอำนวยความสะดวกนั้น ๆ
9. ฝ่ายบริหารอาคาร ขอสงวนสิทธิ์ในการเปลี่ยนแปลง กฎ ระเบียบ ในการใช้สิ่งอำนวยความสะดวก ในกรณีมีเหตุอันจำเป็น โดยจะแจ้งเป็นหนังสือให้เจ้าของร่วม/ผู้พักอาศัย ทราบล่วงหน้า

ห้องจดหมาย

ระเบียบการใช้บริการห้องจดหมาย

1. ทุกห้องชุดจะมีตู้จดหมายห้องชุดละ 1 ตู้ ระบุเลขที่ห้องชุด โดยติดตั้งอยู่บริเวณชั้น 1
2. ฝ่ายบริหารอาคาร จะจัดส่งจดหมายและเอกสารอื่น ๆ ไว้ในตู้จดหมายของเจ้าของร่วม/ผู้พักอาศัยเท่านั้น
3. ในกรณีจดหมายลงทะเบียนหรือพัสดุภัณฑ์ ฝ่ายบริหารอาคาร จะดำเนินการติดต่อกับเจ้าของร่วม/ผู้พักอาศัย เพื่อให้มารับจากสำนักงานนิติบุคคล และลงนามรับจดหมายหรือพัสดุภัณฑ์ดังกล่าว
4. ในกรณีจดหมายหรือสิ่งพิมพ์ต่าง ๆ ที่อยู่ในตู้จดหมายมีจำนวนมากจนไม่สามารถบรรจุลงไปได้อีก ฝ่ายบริหารอาคาร จะเก็บรักษาเอกสารดังกล่าวไว้ให้เจ้าของร่วม/ผู้พักอาศัยเป็นเวลา 1 เดือน และหากไม่มีผู้รับ ฝ่ายบริหารอาคาร จะดำเนินการส่งกลับคืนให้กับผู้ส่งต่อไป
5. ฝ่ายบริหารอาคารจะไม่รับผิดชอบต่อการสูญหายของจดหมาย พสดุภัณฑ์ หรือสิ่งพิมพ์ต่าง ๆ อันเนื่องจากการที่ฝ่ายบริหารอาคารได้รับแทนท่าน
6. กรุณาอย่ามัดแฉะตู้จดหมาย หากตรวจพบเจ้าของร่วมจะต้องชดใช้ค่าเสียหายที่เกิดขึ้นตามมูลค่าจริง
7. ในกรณีที่ไม่มีหมายศาล ส่งเจ้าของร่วม/ผู้พักอาศัย และหากไม่สามารถติดต่อเจ้าของร่วม/ผู้พักอาศัย หรือผู้มีรายชื่อได้ ฝ่ายบริหารอาคารจะไม่เซ็นรับเอกสารดังกล่าว
8. ฝ่ายบริหารอาคาร ขอสงวนสิทธิ์ในการแก้ไข หรือเปลี่ยนแปลงระเบียบนี้และจะแจ้งให้ทราบโดยการปิดประกาศ

ห้องรับรอง (ANIL Lounge)

ระเบียบการใช้บริการห้องรับรอง

1. ห้องรับรอง เปิดให้บริการทุกวัน ระหว่างเวลา 06.00 น. – 22.00 น.
2. ผู้มีสิทธิ์ใช้ห้องรับรอง (ANIL Lounge)
 - 2.1 เจ้าของร่วม/ผู้พักอาศัย และสมาชิกในครอบครัวเท่านั้น
 - 2.2 แยกของเจ้าของร่วมหรือผู้พักอาศัย เมื่อมาใช้บริการพร้อมกับเจ้าของร่วมหรือผู้พักอาศัยเท่านั้น
 - 2.3 ผู้ใช้บริการอายุต่ำกว่า 12 ปี โดยมีผู้ปกครองหรือผู้ดูแลควบคุมดูแลอย่างใกล้ชิด ตลอดเวลา
3. พนักงานหรือลูกจ้าง ของเจ้าของร่วม/ผู้พักอาศัย จะไม่ได้รับอนุญาตให้ใช้บริการ
4. ห้ามนำอาหาร และเครื่องดื่มที่มีแอลกอฮอล์เข้ามาในห้อง
5. ห้ามใช้ห้องในวัตถุประสงค์เพื่อการค้าและพาณิชย์
6. ห้ามส่งเสียงรบกวนผู้อื่น
7. ผู้ใช้บริการต้องไม่ละเมิดสิทธิส่วนบุคคลของผู้อื่น
8. ห้องนี้เป็นทรัพย์สินส่วนกลาง จึงอาจต้องใช้บริการร่วมกับผู้อื่น
9. ห้ามเคลื่อนย้ายอุปกรณ์ต่าง ๆ ก่อนได้รับอนุญาต
10. หากเกิดความเสียหายแก่ทรัพย์สินส่วนกลางอื่นใด หรือทรัพย์สินของบุคคลอื่นโดยท่านหรือบุคคลในการปกครอง ท่านจะต้องเป็นผู้ชดเชยค่าเสียหาย ตามมูลค่าที่เกิดขึ้นจริง
11. ฝ่ายบริหารอาคารจะสงวนสิทธิ์ไม่รับผิดชอบต่อความเสียหายหรืออุบัติเหตุอันเกิดแก่ผู้ใช้บริการและระงับการให้บริการกับบุคคลที่ไม่ทำตามระเบียบที่กำหนดไว้

การใช้พื้นที่สันทนาการ (AL Fresco @ 12)

ระเบียบการใช้พื้นที่สันทนาการ

1. พื้นที่เปิดให้บริการ ระหว่างเวลา 06.00 น. – 22.00 น.
2. ผู้มีสิทธิ์ใช้พื้นที่สันทนาการ (AL Fresco @ 12)
 - 2.1 เจ้าของร่วม/ผู้พักอาศัย และสมาชิกในครอบครัวเท่านั้น
 - 2.2 แยกของเจ้าของร่วมหรือผู้พักอาศัย เมื่อมาใช้บริการพร้อมกับเจ้าของร่วมหรือผู้พักอาศัยเท่านั้น
 - 2.3 เด็กที่อายุต่ำกว่า 12 ปี โดยมีผู้ปกครองหรือผู้ดูแลควบคุมอย่างใกล้ชิดตลอดเวลา
3. พนักงานหรือลูกจ้างของเจ้าของร่วม/ผู้พักอาศัย จะไม่ได้รับอนุญาตให้ใช้บริการ
4. ผู้ใช้บริการตกลงชำระค่าบริการตามอัตราที่นิติบุคคลอาคารชุดฯ กำหนด
5. ห้ามใช้พื้นที่ในวัตถุประสงค์เพื่อการค้าและพาณิชย์
6. ห้ามประกอบอาหารทุกชนิดภายในพื้นที่
7. ณะใช้พื้นที่ขอความกรุณาดำรงเสียดังรบกวน อันเป็นการละเมิดสิทธิส่วนบุคคลของผู้อื่น
8. กรุณารักษาความสะอาดของพื้นที่และอุปกรณ์ภายหลังการใช้งานทุกครั้ง
9. ใช้อุปกรณ์ด้วยความระมัดระวัง หากพบอุปกรณ์ใดชำรุดให้แจ้งฝ่ายบริหารอาคารทราบทันที
10. ห้ามเคลื่อนย้ายอุปกรณ์ต่าง ๆ ก่อนได้รับอนุญาต
11. หากเกิดความเสียหายแก่ทรัพย์สินส่วนกลางอื่นใด หรือทรัพย์สินของบุคคลอื่นโดยท่านหรือบุคคลในการปกครอง ท่านจะต้องเป็นผู้ชดเชยค่าเสียหาย ตามมูลค่าที่เกิดขึ้นจริง
12. ฝ่ายบริหารอาคารขอสงวนสิทธิ์ไม่รับผิดชอบต่อความเสียหายหรืออุบัติเหตุอันเกิดแก่ผู้ใช้บริการและระงับการให้บริการกับบุคคลที่ไม่ทำตามระเบียบที่กำหนดไว้

ห้องครัวส่วนกลาง

ระเบียบการใช้บริการห้องครัวส่วนกลาง

1. ห้องครัวส่วนกลางเปิดให้บริการ ระหว่างเวลา 06.00 น. – 22.00 น.
2. ผู้มีสิทธิ์ใช้ห้องครัวส่วนกลาง
 - 2.1 เจ้าของร่วม/ผู้พักอาศัย และสมาชิกในครอบครัวเท่านั้น
 - 2.2 แยกของเจ้าของร่วมหรือผู้พักอาศัย เมื่อมาใช้บริการพร้อมกับเจ้าของร่วมหรือผู้พักอาศัยเท่านั้น
 - 2.3 เด็กที่อายุต่ำกว่า 12 ปี โดยมีผู้ปกครองหรือผู้ดูแลควบคุมอย่างใกล้ชิดตลอดเวลา
3. พนักงานหรือลูกจ้างของเจ้าของร่วม/ผู้พักอาศัย จะไม่ได้รับอนุญาตให้ใช้บริการ
4. ห้ามใช้ห้องในวัตถุประสงค์เพื่อการค้าและพาณิชย์
5. ขณะใช้บริการขอความกรุณาดำรงเสียงดังรบกวน อันเป็นการละเมิดสิทธิส่วนบุคคลของผู้อื่น
6. กรณีเจ้าของร่วมหรือผู้พักอาศัยมีความประสงค์ใช้บริการโดยต้องการความเป็นส่วนตัว โปรดติดต่อฝ่ายบริหารอาคารเพื่อรับทราบกฎระเบียบ
7. กรุณารักษาความสะอาดของห้องและอุปกรณ์หลังจากการใช้งานทุกครั้ง
8. ใช้เครื่องมือและอุปกรณ์ด้วยความระมัดระวัง หากพบอุปกรณ์ใดชำรุดให้แจ้งฝ่ายบริหารอาคารทราบทันที
9. ห้ามเคลื่อนย้ายอุปกรณ์ต่าง ๆ ก่อนได้รับอนุญาต
10. หากเกิดความเสียหายแก่ทรัพย์สินส่วนกลางอื่นใด หรือทรัพย์สินของบุคคลอื่นโดยท่านหรือบุคคลในการปกครอง ท่านจะต้องเป็นผู้ชดเชยค่าเสียหาย ตามมูลค่าที่เกิดขึ้นจริง
11. ฝ่ายบริหารอาคารขอสงวนสิทธิ์ไม่รับผิดชอบต่อความเสียหายหรืออุบัติเหตุอันเกิดแก่ผู้ใช้บริการและระงับการให้บริการกับบุคคลที่ไม่ทำตามระเบียบที่กำหนดไว้

ห้องสำหรับเด็ก

ระเบียบการใช้ห้องสำหรับเด็ก

1. ห้องสำหรับเด็กเปิดให้บริการทุกวัน ระหว่างเวลา 06.00 น. – 22.00 น.
2. ผู้มีสิทธิ์ใช้ห้องสำหรับเด็ก
 - 2.1 เจ้าของร่วม/ผู้พักอาศัย และสมาชิกในครอบครัวเท่านั้น
 - 2.2 แยกของเจ้าของร่วมหรือผู้พักอาศัย เมื่อมาใช้บริการพร้อมกับเจ้าของร่วมหรือผู้พักอาศัยเท่านั้น
 - 2.3 เด็กที่อายุต่ำกว่า 12 ปี โดยมีผู้ปกครองหรือผู้ดูแลควบคุมอย่างใกล้ชิดตลอดเวลา
3. พนักงานหรือลูกจ้างของเจ้าของร่วม/ผู้พักอาศัย จะไม่ได้รับอนุญาตให้ใช้บริการ
4. ห้องสำหรับเด็กเปิดให้บริการแก่เด็กช่วงอายุที่เหมาะสมไม่เกิน 12 ปี
5. ห้ามสูบบุหรี่ รับประทานอาหาร และดื่มเครื่องดื่มแอลกอฮอล์ในห้องสำหรับเด็กโดยเด็ดขาด
6. ห้ามนำภาชนะบรรจุหรือสิ่งของที่แตกได้และอันตรายเข้ามาในห้องสำหรับเด็ก
7. ห้ามนำสัตว์เลี้ยงเข้ามาภายในห้องสำหรับเด็ก
8. ผู้ใช้บริการ หรือผู้ปกครอง/ผู้ดูแลจะต้องรักษาความสะอาด และต้องตรวจสอบว่าได้นำสิ่งของที่ไม่ใช้แล้วหรือเศษขยะอื่น ออกเมื่อออกจากพื้นที่
9. โปรดใช้อุปกรณ์ด้วยความสุภาพเรียบร้อย รวมทั้งไม่เป็นการรบกวนผู้อื่น
10. ผู้ใช้บริการ หรือผู้ปกครอง/ผู้ดูแลจะต้องใช้อุปกรณ์ของห้องสำหรับเด็กตามวิธีการที่ถูกต้อง หากเกิดความเสียหายหรือไม่สะดวก กรุณาแจ้งฝ่ายบริหารอาคารทราบทันที
11. กรณีที่ผู้ให้บริการทำอุปกรณ์ห้องสำหรับเด็กเสียหาย ผู้ใช้บริการ หรือผู้ปกครอง/ผู้ดูแลจะต้องรับผิดชอบชดเชยค่าเสียหายดังกล่าวตามมูลค่า ที่เกิดขึ้นจริง
12. ฝ่ายบริหารอาคารขอสงวนสิทธิ์ไม่รับผิดชอบต่อความเสียหายและอุบัติเหตุอันเกิดจากผู้ใช้บริการ และระงับการให้บริการกับบุคคลที่ไม่ปฏิบัติตามระเบียบที่กำหนดไว้

ห้องสมุด

ระเบียบการใช้บริการห้องสมุด

1. ห้องสมุดเปิดให้บริการทุกวัน ระหว่างเวลา 06.00 น.– 22.00 น.
2. ห้องนี้ใช้สำหรับอ่านหนังสือและทำงานเท่านั้น
3. ผู้มีสิทธิใช้ห้องสมุด
 - 3.1 เจ้าของร่วม/ผู้พักอาศัย และสมาชิกในครอบครัวเท่านั้น
 - 3.2 แยกของเจ้าของร่วมหรือผู้พักอาศัย เมื่อมาใช้บริการพร้อมกับเจ้าของร่วมหรือผู้พักอาศัยเท่านั้น
 - 3.3 ผู้ใช้บริการอายุต่ำกว่า 12 ปี โดยมีผู้ปกครองหรือผู้ดูแลควบคุมดูแลอย่างใกล้ชิด ตลอดเวลา
4. พนักงานหรือลูกจ้าง ของเจ้าของร่วม/ผู้พักอาศัย จะไม่ได้รับอนุญาตให้ใช้บริการ
5. ห้ามนำอาหาร และเครื่องดื่มที่มีแอลกอฮอล์เข้ามาในห้อง
6. ห้ามส่งเสียงรบกวนผู้อื่น
7. ผู้ใช้บริการต้องไม่ละเมิดสิทธิส่วนบุคคลของผู้อื่น
8. ห้องนี้เป็นทรัพย์สินส่วนกลาง จึงอาจต้องใช้บริการร่วมกับผู้อื่น
9. ห้ามเคลื่อนย้ายอุปกรณ์ต่าง ๆ ก่อนได้รับอนุญาต
10. หากเกิดความเสียหายแก่ทรัพย์สินส่วนกลางอื่นใด หรือทรัพย์สินของบุคคลอื่นโดยท่านหรือบุคคลในการปกครอง ท่านจะต้องเป็นผู้ชดเชยค่าเสียหาย ตามมูลค่าที่เกิดขึ้นจริง
11. ฝ่ายบริหารอาคารขอสงวนสิทธิ์ไม่รับผิดชอบต่อความเสียหายหรืออุบัติเหตุอันเกิดแก่ผู้ใช้บริการและระงับการให้บริการกับบุคคลที่ไม่ทำตามระเบียบที่กำหนดไว้

ห้องประชุม

ระเบียบการใช้บริการห้องประชุม

1. ห้องประชุมเปิดให้บริการทุกวัน ระหว่างเวลา 06.00 น. – 22.00 น.
2. ห้องนี้ใช้สำหรับจัดประชุมหรือกิจกรรมที่เกี่ยวข้องเท่านั้น
3. ผู้มีสิทธิ์ใช้ห้องประชุม
 - 3.1 เจ้าของร่วม/ผู้พักอาศัย และสมาชิกในครอบครัวเท่านั้น
 - 3.2 แยกของเจ้าของร่วมหรือผู้พักอาศัย เมื่อมาใช้บริการร่วมกับเจ้าของร่วมหรือผู้พักอาศัยเท่านั้น
 - 3.3 ผู้ใช้บริการอายุต่ำกว่า 12 ปี โดยมีผู้ปกครองหรือผู้ดูแลควบคุมดูแลอย่างใกล้ชิดตลอดเวลา
4. พนักงานหรือ ลูกจ้าง ของเจ้าของร่วม/ผู้พักอาศัย จะไม่ได้รับอนุญาตให้ใช้บริการ
5. กรุณาลงทะเบียนทุกครั้งที่ใช้บริการ หรือติดต่อฝ่ายบริหารอาคาร
6. กรณีที่ผู้ใช้บริการได้นำอาหารว่างและเครื่องดื่มเข้ามาภายในห้องประชุม ท่านจะต้องดูแลทำความสะอาดและความเรียบร้อยก่อนออกจากห้องประชุมทุกครั้ง
7. กรณีเจ้าของร่วมหรือผู้พักอาศัยมีความประสงค์ใช้บริการโดยต้องการความเป็นส่วนตัว โปรดติดต่อฝ่ายบริหารอาคารเพื่อรับทราบกฎระเบียบ
8. ผู้ใช้บริการต้องไม่ละเมิดสิทธิส่วนบุคคลของผู้อื่น
9. ห้ามเคลื่อนย้ายอุปกรณ์ต่าง ๆ ก่อนได้รับอนุญาต
10. หากเกิดความเสียหายแก่ทรัพย์สินส่วนกลางอื่นใด หรือทรัพย์สินของบุคคลอื่นโดยท่านหรือบุคคลในการปกครอง ท่านจะต้องเป็นผู้ชดเชยค่าเสียหาย ตามมูลค่าที่เกิดขึ้นจริง
11. ฝ่ายบริหารอาคารขอสงวนสิทธิ์ไม่รับผิดชอบต่อความเสียหายหรืออุบัติเหตุอันเกิดแก่ผู้ใช้บริการและระงับการใช้บริการของบุคคลที่ไม่ทำตามระเบียบที่กำหนดไว้

สระว่ายน้ำ

ระเบียบการใช้สระว่ายน้ำ

1. สระว่ายน้ำ เปิดให้บริการทุกวัน ระหว่างเวลา 06.00 น. – 22.00 น.
2. ผู้มีสิทธิ์ใช้บริการสระว่ายน้ำ
 - 2.1 เจ้าของร่วม/ผู้พักอาศัย และสมาชิกในครอบครัวเท่านั้น
 - 2.2 แยกของเจ้าของร่วมหรือผู้พักอาศัย เมื่อมาใช้บริการพร้อมกับเจ้าของร่วมหรือผู้พักอาศัยเท่านั้น โดยฝ่ายบริหารอาคาร จะเป็นผู้รักษาสีกรีนในการจำกัดจำนวนแขกที่ได้รับอนุญาตให้ใช้บริการ ในกรณีที่มีการใช้หนาแน่น
 - 2.3 เด็กที่อายุต่ำกว่า 12 ปี โดยมีผู้ปกครองหรือผู้ดูแลควบคุมอย่างใกล้ชิดตลอดเวลา
3. พนักงานหรือลูกจ้าง ของเจ้าของร่วม/ผู้พักอาศัย จะไม่ได้รับอนุญาตให้ใช้บริการ
4. ห้ามนำอุปกรณ์อิเล็กทรอนิกส์ เช่น คอมพิวเตอร์พกพา เครื่องบันทึกเสียง และอุปกรณ์เครื่องเสียงต่าง ๆ เข้าในบริเวณสระว่ายน้ำ
5. ไม่อนุญาตให้เล่นเกมที่ใช้ลูกบอล (โปโลน้ำ แอนด์บอล ฯลฯ) บริเวณโดยรอบของสระว่ายน้ำ
6. ห้ามบ้วนน้ำลายหรือเสมหะลงในสระว่ายน้ำ
7. ห้ามสวมใส่รองเท้าเข้ามาในบริเวณสระว่ายน้ำ
8. ห้ามนำอาหาร เครื่องดื่มที่มีแอลกอฮอล์ มารับประทานในบริเวณโดยรอบสระว่ายน้ำ
9. ห้ามนำสัตว์เลี้ยงเข้ามาในบริเวณสระว่ายน้ำโดยเด็ดขาด
10. ห้ามสูบบุหรี่ เสพสิ่งเสพติดและสิ่งผิดกฎหมายทุกชนิด บริเวณสระว่ายน้ำ
11. การใช้บริการสระว่ายน้ำ เป็นความสมัครใจของผู้ใช้บริการเอง ฝ่ายบริหารอาคารจะไม่รับผิดชอบต่ออุบัติเหตุหรือความบาดเจ็บใด ๆ ในชีวิตและทรัพย์สินไม่ว่าจะเป็นเจ้าของร่วม/ผู้พักอาศัย สมาชิกหรือแขกของเจ้าของร่วมหรือผู้พักอาศัยหรืออื่นๆ ที่เกิดขึ้นโดยตรงหรือโดยอ้อม
12. ผู้ใช้บริการจะต้องปฏิบัติตามกฎระเบียบที่ประกาศโดยฝ่ายบริหารอาคาร
13. ฝ่ายบริหารอาคาร ขอสงวนสิทธิ์ที่จะห้ามและระงับการใช้บริการของบุคคลที่ไม่ปฏิบัติตามกฎระเบียบที่กำหนดไว้

ข้อปฏิบัติของผู้ใช้สระว่ายน้ำ มีดังนี้

1. สวมใส่ชุดว่ายน้ำที่เหมาะสมทุกครั้งก่อนลงสระว่ายน้ำ
2. ใช้โลชั่นกันแดดในปริมาณที่พอเหมาะ
3. อาบน้ำทุกครั้งก่อนลงสระว่ายน้ำ
4. ใช้อุปกรณ์ช่วยชีวิตในเวลาฉุกเฉินเท่านั้น

ข้อห้ามในการใช้สระว่ายน้ำ มีดังนี้

1. ใช้บริการสระว่ายน้ำในขณะเจ็บป่วยด้วยโรคที่สามารถติดต่อได้
2. ทำสิ่งที่จะเป็นภัย กีดขวาง ไม่สะดวก หรือกวนใจกับบุคคลใด ๆ ในขณะที่อยู่บริเวณสระน้ำ
3. ทิ้งวัสดุเหลือใช้ เช่น กระดาษ ขยะ ลงในสระว่ายน้ำ

ห้องออกกำลังกาย

ระเบียบการใช้บริการห้องออกกำลังกาย

1. ห้องออกกำลังกาย เปิดให้บริการทุกวัน ระหว่างเวลา 06.00 น. – 22.00 น.
2. ผู้มีสิทธิ์ใช้ห้องออกกำลังกาย
 - 2.1 เจ้าของร่วม/ผู้พักอาศัย และสมาชิกในครอบครัวเท่านั้น
 - 2.2 แยกของเจ้าของร่วมหรือผู้พักอาศัย เมื่อมาใช้บริการพร้อมกับเจ้าของร่วมหรือผู้พักอาศัยเท่านั้น
 - 2.3 ฝ่ายบริหารอาคาร จะเป็นผู้รักษาสีสิทธิ์ในการจำกัดจำนวนแขกที่ได้รับอนุญาตให้ใช้บริการ หากอุปกรณ์ออกกำลังกาย มีผู้มาใช้บริการมากเกินไป
 - 2.4 เด็กที่อายุต่ำกว่า 12 ปี โดยมีผู้ปกครองหรือผู้ดูแลควบคุมอย่างใกล้ชิดและตลอดเวลา
3. พนักงานหรือลูกจ้าง ของเจ้าของร่วม/ผู้พักอาศัย จะไม่ได้รับอนุญาตให้ใช้บริการ
4. ฝ่ายบริหารอาคารขอแนะนำให้ตรวจสุขภาพก่อนการใช้บริการห้องออกกำลังกาย
5. ผู้ใช้บริการจะต้องสวมใส่ชุดออกกำลังกายที่เหมาะสม รองเท้าที่ใช้สำหรับออกกำลังกาย และจะต้องนำผ้าเช็ดตัวส่วนตัวมาด้วยทุกครั้งในการใช้ห้องออกกำลังกาย
6. ก่อนใช้อุปกรณ์ออกกำลังกายผู้ใช้บริการควรศึกษาคู่มือแนะนำที่จัดไว้ให้
7. หากพบอุปกรณ์ออกกำลังกายที่ไม่สามารถใช้งานได้ หรือพบว่าได้รับความเสียหาย ขอความกรุณาแจ้งเจ้าของร่วม/ผู้พักอาศัย แจ้งฝ่ายบริหารอาคารทันที
8. ผู้ใช้บริการจะต้องปฏิบัติตามคำแนะนำ หรือข้อกำหนดในการใช้อุปกรณ์ออกกำลังกายต่าง ๆ อย่างเคร่งครัด ภายหลังการใช้อุปกรณ์ออกกำลังกาย ผู้ใช้บริการจะต้องจัดเก็บอุปกรณ์ให้อยู่ในสภาพเดิม ตามจุดที่จัดเตรียมไว้ให้ และห้ามเคลื่อนย้ายอุปกรณ์ใด ๆ ออกจากห้องออกกำลังกาย
9. ฝ่ายบริหารอาคารมีสิทธิ์กำหนดระยะเวลาในการใช้อุปกรณ์ออกกำลังกาย รวมทั้งกำหนดบทลงโทษในกรณีที่ฝ่าฝืนกฎระเบียบ
10. ห้ามรับประทานอาหาร หรือเครื่องดื่มที่มีแอลกอฮอล์ ในบริเวณพื้นที่ห้องออกกำลังกาย อนุญาตเฉพาะน้ำดื่มเท่านั้น
11. ผู้ใช้บริการต้องปฏิบัติตามกฎระเบียบที่ประกาศโดยฝ่ายบริหารอาคาร
12. การใช้อุปกรณ์ใด ๆ ผลิตวัตถุประสงค์ในลักษณะที่ก่อให้เกิดความเสียหาย เจ้าของร่วม/ผู้พักอาศัย ที่ใช้บริการในขณะนั้นจะต้องรับผิดชอบต่อความเสียหายที่เกิดขึ้นต่อทั้งอุปกรณ์และบุคคลที่ 3
13. ผู้ใช้บริการห้องออกกำลังกายจะต้องใช้อุปกรณ์ด้วยความระมัดระวัง โดยคำนึงถึงความปลอดภัยของตนเอง ฝ่ายบริหารอาคารจะไม่รับผิดชอบต่ออุบัติเหตุ การบาดเจ็บใด ๆ หรือการเสียชีวิตที่เกิดขึ้นต่อเจ้าของร่วม/ผู้พักอาศัย และสมาชิกทั้งที่เกิดขึ้นโดยตรงหรือโดยอ้อม หรือที่เกี่ยวข้องกับการใช้ห้องออกกำลังกายหรืออุปกรณ์เครื่องมือ ในบริเวณห้องออกกำลังกาย ไม่ว่าจะเกิดจากความประมาทเลินเล่อหรือไม่ก็ตาม
14. ต้องไม่รบกวนสมาธิหรือละเมิดสิทธิส่วนบุคคลของผู้อื่นที่ต้องการออกกำลังกาย
15. ห้ามผู้ที่เป็โรคผิวหนังและโรคติดต่อ ใช้ห้องออกกำลังกาย
16. ฝ่ายบริหารอาคารขอสงวนสิทธิ์ในการห้ามบุคคลใด ๆ ใช้อุปกรณ์ออกกำลังกาย ไม่ว่าจะเป็นเจ้าของร่วม/ผู้พักอาศัย หรือบุคคลอื่น ๆ ซึ่งไม่ปฏิบัติตามระเบียบข้อบังคับ หรือผู้ที่ปฏิบัติตนในลักษณะที่ไม่รับผิดชอบ ไม่สุภาพทั้งกาย วาจา การแต่งกายและการกระทำที่ไม่เหมาะสม

ข้อกำหนดการใช้ห้อง

1. การใช้บริการเป็นไปตามหลักการมาก่อนมีสิทธิ์ก่อน
2. กรณีมีความประสงค์ใช้บริการห้อง Serene Zone หรือ Pilates Zone ส่วนตัว จะต้องลงทะเบียนจองห้องล่วงหน้าต่อนิตบุคลอาคารชุดฯ ไม่น้อยกว่า 3 วัน เพื่อฝ่ายบริหารอาคาร จะปิดประกาศให้ทราบ
3. ผู้ใช้บริการในข้อ 2. ตกลงชำระค่าบริการตามอัตราที่นิตบุคลอาคารชุดฯ กำหนด
4. ฝ่ายบริหารอาคาร จะเป็นผู้รักษาสีสิทธิ์ในการจำกัดจำนวนแขกที่ได้รับอนุญาตให้ใช้บริการ กรณีมีผู้มาใช้บริการมากเกินไป
5. ใช้พื้นที่บริการด้วยความสงบเรียบร้อย ไม่ละเมิดสิทธิส่วนบุคคลของผู้อื่น
6. ห้ามใช้ห้อง Serene Zone หรือ Pilates Zone ในวัตถุประสงค์เพื่อการค้าและพาณิชย์
7. ฝ่ายบริหารอาคาร หรือบุคคลที่ได้รับมอบหมาย สามารถสงวนสิทธิ์ไม่อนุญาตให้บุคคลใดที่ไม่ปฏิบัติตามระเบียบดังกล่าวข้างต้นใช้บริการห้อง Serene Zone หรือ Pilates Zone

ห้องอบไอน้ำ

ระเบียบการใช้ห้องอบไอน้ำ

1. ห้องอบไอน้ำเปิดให้บริการทุกวัน ระหว่างเวลา 06.00 น. – 22.00 น.
2. บุคคลต่อไปนี้ ห้ามใช้ห้องอบไอน้ำโดยเด็ดขาด
 - 2.1 ผู้ป่วยที่ร่างกายไม่แข็งแรงหรืออยู่ในระหว่างพักฟื้น
 - 2.2 ผู้ป่วยที่เป็นโรคติดต่อทุกชนิด
 - 2.3 ผู้ป่วยที่เป็นโรคความดันโลหิตสูงและโรคหัวใจ
 - 2.4 ผู้ที่ดื่มแอลกอฮอล์ และมีอาการมึนเมา
3. ผู้มีสิทธิใช้ห้องอบไอน้ำ
 - 3.1 เจ้าของร่วม/ผู้พักอาศัย และสมาชิกในครอบครัวเท่านั้น
 - 3.2 แยกของเจ้าของร่วมหรือผู้พักอาศัย เมื่อมาใช้บริการพร้อมกับเจ้าของร่วมหรือผู้พักอาศัยเท่านั้น
 - 3.3 เด็กที่อายุต่ำกว่า 12 ปี โดยมีผู้ปกครองหรือผู้ดูแลควบคุมอย่างใกล้ชิดตลอดเวลา
4. พนักงานหรือลูกจ้าง ของเจ้าของร่วม/ผู้พักอาศัย จะไม่ได้รับอนุญาตให้ใช้บริการ
5. ห้ามนำอาหารและเครื่องดื่มทุกชนิด รวมทั้งวัสดุ อุปกรณ์ สมุนไพร โลชั่น และเครื่องบำรุงผิวพรรณทุกชนิด เข้าไปในห้องอบไอน้ำโดยเด็ดขาด
6. ผู้ใช้บริการจะต้องรักษาความสะอาดและโปรดใช้อุปกรณ์ด้วยความสุภาพเรียบร้อย รวมทั้งไม่เป็นการรบกวนผู้อื่น
7. ผู้ใช้บริการต้องใช้อุปกรณ์ของห้องอบไอน้ำตามวิธีการที่ถูกต้อง หากเกิดความเสียหายหรือไม่สะดวก กรุณาแจ้งฝ่ายบริหารอาคารทราบทันที
8. กรณีที่ผู้ให้บริการทำอุปกรณ์ห้องอบไอน้ำเสียหาย ผู้ใช้บริการจะต้องรับผิดชอบค่าใช้จ่ายดังกล่าวดังกล่าวตามมูลค่าที่เกิดขึ้นจริง
9. ฝ่ายบริหารอาคารขอสงวนสิทธิ์ไม่รับผิดชอบต่อความเสียหายและอุบัติเหตุอันเกิดจากผู้ใช้บริการ และระงับการให้บริการกับบุคคลที่ไม่ปฏิบัติตามระเบียบที่กำหนดไว้

ห้องชานา

ระเบียบการใช้ห้องชานา

1. ห้องชานาเปิดให้บริการทุกวัน ระหว่างเวลา 06.00 น. – 22.00 น.
2. บุคคลต่อไปนี้ ห้ามใช้ห้องชานาโดยเด็ดขาด
 - 2.1 ผู้ป่วยที่ร่างกายไม่แข็งแรงหรืออยู่ในระหว่างพักฟื้น
 - 2.2 ผู้ป่วยที่เป็นโรคติดต่อทุกชนิด
 - 2.3 ผู้ป่วยที่เป็นโรคความดันโลหิตสูงและโรคหัวใจ
 - 2.4 ผู้ที่ดื่มแอลกอฮอล์ และมีอาการมึนเมา
3. ผู้มีสิทธิใช้ห้องชานา
 - 3.1 เจ้าของร่วม/ผู้พักอาศัย และสมาชิกในครอบครัวเท่านั้น
 - 3.2 แยกของเจ้าของร่วมหรือผู้พักอาศัย เมื่อมาใช้บริการพร้อมกับเจ้าของร่วมหรือผู้พักอาศัยเท่านั้น
 - 3.3 เด็กที่อายุต่ำกว่า 12 ปี โดยมีผู้ปกครองหรือผู้ดูแลควบคุมอย่างใกล้ชิดตลอดเวลา
4. พนักงานหรือ ลูกจ้าง ของเจ้าของร่วม/ผู้พักอาศัย จะไม่ได้รับอนุญาตให้ใช้บริการ
5. ห้ามนำอาหารและเครื่องดื่มทุกชนิด รวมทั้งวัสดุ อุปกรณ์ สมุนไพร ไล่ชั้น และเครื่องบำรุงผิวพรรณทุกชนิด เข้าไปในห้องชานาโดยเด็ดขาด
6. ผู้ใช้บริการจะต้องรักษาความสะอาดและโปรดใช้อุปกรณ์ด้วยความสุภาพเรียบร้อย รวมทั้งไม่เป็นการรบกวนผู้อื่น
7. ผู้ใช้บริการต้องใช้อุปกรณ์ของห้องชานาตามวิธีการที่ถูกต้อง หากเกิดความเสียหายหรือไม่สะดวก กรุณาแจ้งฝ่ายบริหารอาคารทราบทันที
8. กรณีที่ผู้ให้บริการทำอุปกรณ์ห้องชานาเสียหาย ผู้ใช้บริการจะต้องรับผิดชอบค่าใช้จ่ายดังกล่าวดังกล่าวตามมูลค่าที่เกิดขึ้นจริง
9. ฝ่ายบริหารอาคารขอสงวนสิทธิ์ไม่รับผิดชอบต่อความเสียหายและอุบัติเหตุอันเกิดจากผู้ใช้บริการ และระงับการให้บริการกับบุคคลที่ไม่ปฏิบัติตามระเบียบที่กำหนดไว้

กฎระเบียบการใช้พื้นที่จอดรถ

เพื่อเป็นการอำนวยความสะดวกและการจัดระเบียบในการใช้พื้นที่จอดรถให้กับเจ้าของร่วม และผู้พักอาศัยในอาคาร นิติบุคคลอาคารชุดจึงขอแจ้งกฎระเบียบในการใช้พื้นที่จอดรถ โดยมีรายละเอียดดังนี้

1. สิทธิการจอดรถในอาคารชุดสำหรับเจ้าของร่วม ให้เป็นไปตามสัญญาจะซื้อจะขายระหว่างเจ้าของโครงการกับผู้ซื้อ โดยให้เจ้าของร่วมมาลงทะเบียนแจ้งสิทธิจอดรถตามสัญญาจะซื้อจะขายห้องชุดกับฝ่ายบริหารอาคาร ทั้งนี้ นิติบุคคลอาคารชุดไม่อนุญาตให้จำหน่ายจ่ายโอนสิทธิดังกล่าวให้แก่ผู้อื่น เว้นแต่เป็นการให้สิทธิการจอดรถแก่ผู้เช่าห้องชุดของเจ้าของร่วม กรณีที่เจ้าของร่วมมีรถยนต์และรถจักรยานยนต์ เจ้าของร่วมจะต้องเลือกประเภทของรถโดยใช้สิทธิได้อย่างหนึ่งอย่างใดเท่านั้น หากเจ้าของร่วมได้นำรถเข้ามาจอดในอาคารชุดเกินสิทธิจอด ต้องชำระค่าชดเชยการจัดการพื้นที่จอดรถในอัตราเดียวกับผู้มาติดต่อ (Visitor) โดยเจ้าของร่วมจะได้รับสิทธิจอดรถ ดังนี้

1.1 ห้องชุดขนาด 1 ห้องนอน	ได้รับสิทธิจอดรถ 1 คัน (เลือกประเภทของรถได้อย่างหนึ่งอย่างใดเท่านั้น)
1.2 ห้องชุดขนาด 2 ห้องนอน	ได้รับสิทธิจอดรถ 1 คัน (เลือกประเภทของรถได้อย่างหนึ่งอย่างใดเท่านั้น)
1.3 ห้องชุดขนาด 2 ห้องนอนพลัส/ดูเพล็กซ์	ได้รับสิทธิจอดรถ 2 คัน (เลือกประเภทของรถได้อย่างหนึ่งอย่างใดเท่านั้น)
1.4 ห้องชุดขนาด 3 ห้องนอน	ได้รับสิทธิจอดรถ 2 คัน (เลือกประเภทของรถได้อย่างหนึ่งอย่างใดเท่านั้น)
1.5 ห้องชุดเพนท์เฮาส์	ได้รับสิทธิจอดรถ 4 คัน (เลือกประเภทของรถได้อย่างหนึ่งอย่างใดเท่านั้น)

2. นิติบุคคลอาคารชุดจะดำเนินการออกสติ๊กเกอร์ให้กับเจ้าของร่วมหรือตัวแทนเจ้าของร่วมที่ขอใช้สิทธิจอดรถ โดยไม่มีค่าใช้จ่าย โดยเจ้าของร่วมหรือตัวแทนเจ้าของร่วมจะต้องเตรียมเอกสารให้กับนิติบุคคลอาคารชุด ดังนี้

- 2.1 แสดงสำเนาหนังสือกรรมสิทธิ์ห้องชุด
- 2.2 สำเนาบัตรประชาชน
- 2.3 สำเนากะเบียนรถ
- 2.4 กรณีผู้ยื่นขอใช้เจ้าของร่วม ให้แสดงหนังสือมอบอำนาจจากเจ้าของร่วม

โดยเจ้าของร่วมหรือผู้ใช้สิทธิ จะต้องติดสติ๊กเกอร์จอดรถที่กระจกด้านขวามือของรถยนต์ ท่านสามารถจอดรถยนต์ในพื้นที่ที่นิติบุคคลอาคารชุดกำหนด และสำหรับรถจักรยานยนต์ให้ติดที่บังโคลนหน้า หรือในตำแหน่งที่แสดงให้เห็นได้อย่างชัดเจนท่านสามารถจอดรถจักรยานยนต์ในพื้นที่ที่นิติบุคคลอาคารชุดกำหนด

กรณีสติ๊กเกอร์สูญหายหรือชำรุด เจ้าของร่วมจะต้องแจ้งเป็นลายลักษณ์อักษร โดยแจ้งความลงบันทึกประจำวัน และยื่นเรื่องขอรับสติ๊กเกอร์ใหม่ที่นิติบุคคลอาคารชุด โดยเสียค่าธรรมเนียมในละ 100 บาท (หนึ่งร้อยบาทถ้วน)

3. ผู้มาติดต่อ (Visitor) ซึ่งนำรถเข้ามาภายในบริเวณอาคารชุด จะต้องรับบัตร Visitor สำหรับวางที่กระจกด้านหน้ารถ และบัตรผ่านเข้าออก โดยแลกบัตรประจำตัวประชาชน หรือบัตรที่หน่วยงานราชการออกให้ ไว้กับเจ้าหน้าที่รักษาความปลอดภัยและต้องจอดรถในพื้นที่จอดรถ Visitor ที่กำหนดไว้เท่านั้น โดยชำระค่าชดเชยการจัดการพื้นที่จอดรถ ดังนี้

3.1 รถยนต์

- 3.1.1 บัตรผ่านเข้าออก ที่ไม่มีการประทับตรานิติบุคคลอาคารชุด คิดค่าชดเชยการจัดการพื้นที่จอดรถในอัตรา ชั่วโมงละ 50 บาท (ห้าสิบบาทถ้วน) เศษของชั่วโมงคิดเป็น 1 ชั่วโมง
- 3.1.2 บัตรผ่านเข้าออก ที่ประทับตรานิติบุคคลอาคารชุด 3 ชั่วโมงแรกจอดฟรี ชั่วโมงต่อไปชั่วโมงละ 20 บาท (ยี่สิบบาทถ้วน) เศษของชั่วโมงคิดเป็น 1 ชั่วโมง

3.2 รถจักรยานยนต์

- 3.2.1 บัตรผ่านเข้าออก ที่ไม่มีการประทับตรานิติบุคคลอาคารชุด คิดค่าชดเชยการจัดการพื้นที่จอดรถในอัตรา ชั่วโมงละ 20 บาท (ยี่สิบบาทถ้วน) เศษของชั่วโมงคิดเป็น 1 ชั่วโมง
- 3.2.2 บัตรผ่านเข้าออก ที่ประทับตรานิติบุคคลอาคารชุด 3 ชั่วโมงแรกจอดฟรี ชั่วโมงต่อไปชั่วโมงละ 10 บาท (สิบบาทถ้วน) เศษของชั่วโมงคิดเป็น 1 ชั่วโมง

กรณีที่เจ้าของร่วมมีความประสงค์จะให้ผู้มาติดต่อ (Visitor) ซึ่งเป็นแขกของเจ้าของร่วมจอดรถค้างคืน เจ้าของร่วมสามารถติดต่อสำนักงานนิติบุคคลอาคารชุด ภายในเวลาทำการ (ไม่เกินเวลา 17.00 น.) เพื่อชำระค่าชดเชยการจัดการพื้นที่จอดรถแบบเหมาจ่าย ดังนี้ รถยนต์คันละ 200 บาท (สองร้อยบาทถ้วน) รถจักรยานยนต์คันละ 100 บาท (หนึ่งร้อยบาทถ้วน) โดยใช้สิทธิจอดได้ไม่เกิน 24 ชั่วโมงนับแต่เวลาที่นำรถเข้ามา

กรณีจอดเกินเวลาดังกล่าว จะคิดค่าชดเชยการจัดการพื้นที่จอดรถ ดังนี้

- รถยนต์ จะคิดค่าชดเชยการจัดการพื้นที่จอดรถในอัตราชั่วโมงละ 20 บาท (ยี่สิบบาทถ้วน) เศษของชั่วโมง คิดเป็น 1 ชั่วโมง
- รถจักรยานยนต์ จะคิดค่าชดเชยการจัดการพื้นที่จอดรถในอัตราชั่วโมงละ 10 บาท (สิบบาทถ้วน) เศษของชั่วโมง คิดเป็น 1 ชั่วโมง

ผู้มาติดต่อ (Visitor) มีหน้าที่ต้องเก็บรักษาบัตรผ่านเข้า-ออก ไว้เป็นหลักฐานแสดงต่อเจ้าหน้าที่รักษาความปลอดภัย ในการนำรถออกจากพื้นที่ หากบัตรผ่านเข้า-ออก สูญหาย นิติบุคคลอาคารชุด ขอสงวนสิทธิ์ไม่อนุญาตให้นำรถออกจากพื้นที่ จนกว่าผู้ขับจะนำหลักฐานการครอบครองรถมาแสดงต่อนิติบุคคลอาคารชุด และกรอกแบบฟอร์มการขออนุญาตนำรถออกจากอาคารชุด พร้อมชำระค่าบัตรผ่านหาย จำนวน 200 บาท (สองร้อยบาทถ้วน) และค่าชดเชยการจัดการพื้นที่จอดรถตามระเบียบนับแต่เวลาที่นำรถเข้าจนถึงเวลาที่นำรถออก

4. ผู้ใดฝ่าฝืนกฎระเบียบนี้ไม่ว่าข้อหนึ่งข้อใด และนิติบุคคลอาคารชุดได้ดำเนินการแจ้งเตือนเป็นลายลักษณ์อักษรแล้ว ท่านยังเพิกเฉยไม่ปฏิบัติตามกฎระเบียบดังกล่าว นิติบุคคลอาคารชุดจะดำเนินการตามมาตรการดังต่อไปนี้
 - 4.1 นิติบุคคลอาคารชุดจะทำการล็อคล้อรถที่ฝ่าฝืนจอดรถในพื้นที่ที่ไม่ได้รับอนุญาต หรือพื้นที่ห้ามจอด หรือไม่ปฏิบัติตามข้อกำหนดหรือลักลอบนำรถยนต์เข้ามาจอดในอาคารชุด โดยไม่ได้รับอนุญาต ผู้ฝ่าฝืนต้องชำระค่าปลดล็อคล้อครั้งละ 1,000 บาท (หนึ่งพันบาทถ้วน) และค่าปรับวันละ 200 บาท (สองร้อยบาทถ้วน) ตลอดระยะเวลาที่ท่านทำการฝ่าฝืนกฎระเบียบของนิติบุคคลอาคารชุด
 - 4.2 หากการฝ่าฝืนกฎระเบียบนี้ได้ก่อให้เกิดความเสียหายต่อทรัพย์สินส่วนกลาง นิติบุคคลอาคารชุดขอสงวนสิทธิ์ในการเรียกร้องค่าเสียหายกับผู้ฝ่าฝืนด้วย
5. การใช้พื้นที่จอดรถภายในอาคารชุด ตามที่กำหนดไว้ในกฎระเบียบนี้ไม่ถือว่าเป็นการรับฝากรถ หากเกิดกรณีรถหรือทรัพย์สินใดๆ ภายในรถสูญหายหรือเสียหาย เจ้าของรถต้องเป็นผู้รับผิดชอบเองและไม่มีสิทธิ์เรียกร้องค่าเสียหายใด ๆ จากนิติบุคคลอาคารชุดทั้งสิ้น
6. กรณีนิติบุคคลอาคารชุดตรวจพบว่ามีท่านเจ้าของร่วมหรือตัวแทนเจ้าของร่วมปลอมแปลงสติ๊กเกอร์ หรือทะเบียนรถไม่ตรงกับรถที่แจ้งไว้ นิติบุคคลอาคารชุดขอสงวนสิทธิ์ที่จะยกเลิกการให้สิทธิ์ที่จอดรถดังกล่าวทันที จนกว่าท่านจะปฏิบัติตามกฎระเบียบที่นิติบุคคลอาคารชุดกำหนดไว้
7. หากนิติบุคคลอาคารชุดตรวจพบว่ามีท่านเจ้าของร่วมหรือผู้พักอาศัย ท่านสามารถนำรถยนต์ไปจอดในอาคารชุดให้แก่ผู้อื่น อันเป็นการฝ่าฝืนระเบียบตามข้อ 1. นิติบุคคลอาคารชุดขอสงวนสิทธิ์ในการระงับการใช้สิทธิ์จอดรถของผู้ฝ่าฝืนระเบียบดังกล่าวทันที
8. นิติบุคคลอาคารชุดได้จัดสถานที่สำหรับจอดรถตามประเภทของรถ ดังนี้
 - 8.1 รถยนต์ที่ได้รับสิทธิ์การจอดรถ ท่านสามารถนำรถยนต์เข้าจอดภายในอาคารลานจอดรถในพื้นที่ที่นิติบุคคลอาคารชุดกำหนด
 - 8.2 รถจักรยานยนต์ที่ได้รับสิทธิ์การจอดรถ ท่านสามารถนำรถจักรยานยนต์ไปจอดในพื้นที่ที่นิติบุคคลอาคารชุดกำหนด
 - 8.3 รถจักรยาน ท่านสามารถนำรถจักรยานไปจอดในพื้นที่ที่นิติบุคคลอาคารชุดกำหนด
 - 8.4 รถยนต์ที่ขออนุญาตใช้สิทธิ์จอดรถค้างคืน ท่านสามารถนำรถยนต์ไปจอดยังสถานที่ที่นิติบุคคลอาคารชุดกำหนด
 - 8.5 รถ Visitor ที่เข้ามาติดต่อท่านเจ้าของร่วมหรือผู้พักอาศัย ท่านสามารถจอดรถได้บริเวณที่มีป้ายระบุว่าที่จอดรถ Visitor เท่านั้น

ข้อแนะนำสำหรับการใช้งานระบบจอดรถอัตโนมัติ

การทำงานของระบบจอดรถอัตโนมัติ

เมื่อผู้ขับรถได้ขับรถมาหน้าช่องรับรถ และมีบัตรรถไกลเลคทรอนิกส์ (RF Card) ส่งสัญญาณให้ประตูลิฟต์เปิดในขณะเดียวกันโปรแกรมของระบบจะค้นหาช่องจอดรถที่ว่างอย่างรวดเร็ว เมื่อนำรถมาจอดในตำแหน่งที่ถูกต้องแล้ว ผู้ขับรถทำการสำรวจว่าได้ดับเครื่องแล้ว ไม่ลืมคน ลืมของ มีการดึงเบรกมือ และปิดรถเรียบร้อยแล้ว

หลังจากปิดรถเรียบร้อยแล้ว ผู้ขับรถออกมาทางประตูทางด้านทางออกและมีการแตะบัตรรถไกลเลคทรอนิกส์ (RF Card) เพื่อปิดประตูลิฟต์ เมื่อประตูลิฟต์ปิดเรียบร้อยแล้ว ระบบจะนำรถไปจอดในตำแหน่งว่าง ในขณะเดียวกันระบบจะมีการเคลื่อนย้ายถาดรองรับรถที่ว่างกลับมายังช่องลิฟต์เพื่อรองรับรถคันต่อไปที่จะเข้ามาจอด

อาคารจอดรถสามารถจอดรถประเภทรถยนต์นั่งหรือรถเก๋งที่มี 4 ประตู (Sedan) ซึ่งก่อนทางเข้าช่องรับรถของระบบจอดรถอัตโนมัติจะมีป้ายบอกขนาดของรถที่สามารถเข้าจอดได้ อีกทั้งมีระบบเซ็นเซอร์ตรวจจับขนาดของรถที่จะเข้าจอด ในกรณีผู้ขับรถไม่ได้สังเกตป้าย

ขั้นตอนการนำรถเข้า

1. เมื่อขับรถมาถึงชั้น G (Auto Park Entry Floor) เพื่อจะเลี้ยวรถเข้าช่องรับรถ ผู้ขับรถต้องชะลอรถและสังเกตสัญญาณป้ายไฟสีเขียว แสดงว่าระบบพร้อมที่จะรับรถไปจอด เมื่อระบบรับสัญญาณจากการกดแล้วส่งสัญญาณให้ประตูเปิด จากนั้นผู้ขับต้องขับเข้าจอดในช่องรับรถอย่างระมัดระวัง
2. ผู้ขับรถใช้ความระมัดระวังในการขับรถเข้ามาจอดในช่องลิฟต์ของระบบจอดรถอัตโนมัติ โดยจอดให้ตรงร่องของถาดรองรับรถซึ่งหน้าช่องลิฟต์จะบอกขนาดของรถที่สามารถเข้าจอดได้ และมีระบบเซ็นเซอร์ตรวจจับระยะและขนาดของรถที่จะเข้ามาจอด
3. เมื่อเข้าจอดรถได้ในตำแหน่งที่ถูกต้องแล้ว ผู้ขับรถสำรวจภายในรถว่าได้ดึงเบรกมือหรือยัง พร้อมทั้งสำรวจสิ่งของมีค่าหรือสิ่งมีชีวิตในรถก่อนออกจากรถ และปิดรถเรียบร้อยแล้ว

4. เมื่อผู้ขับรถสำรวจความเรียบร้อยทั้งหมดแล้ว ผู้ขับรถเดินทางออกทางประตูออก ที่ด้านหน้าประตูออกให้ใช้บัตรกลไกอิเล็กทรอนิกส์ (RF Card) สัมผัสเพื่อให้ระบบรับข้อมูล และประตูลิฟต์จะปิด หลังจากนั้นระบบจะมีการเริ่มต้นทำงานนำรถไปจัดเก็บในตำแหน่งที่ว่างอยู่ หลังจากนั้นระบบจะบันทึกตำแหน่งที่จอดรถ และจะแสดงตำแหน่งการจอดรถ โดยแสดงผลที่หน้าจอเพื่อให้ผู้ใช้งานสามารถดูได้จากห้องควบคุมว่ารถของตนเองจอดอยู่ตำแหน่งไหนของชั้นจอดรถ
5. เมื่อรถจอดในตำแหน่งแล้วระบบจะนำถาดรองรถอันใหม่ลงมาตามช่องลิฟต์เพื่อรอรับรถคันถัดไป
6. หากปฏิบัติตามขั้นตอนแล้วแต่ไม่สามารถนำรถขึ้นจอดได้ให้ติดต่อฝ่ายบริหารอาคารทันที

ขั้นตอนการนำรถออก

1. ผู้ขับรถจะต้องไปที่หน้าจอลิฟต์เคลื่อนย้ายรถ โดยนำบัตรกลไกอิเล็กทรอนิกส์ (RF Card) ไปสัมผัสที่หน้าจอสัมผัสที่หน้าจอลิฟต์ (Touch Screen) เมื่อระบบรับข้อมูลจากบัตรกลไกอิเล็กทรอนิกส์ (RF Card) แล้ว ผู้ขับรถสามารถตรวจสอบ เวลาที่รถจะออกมาและสามารถรอรับรถที่ช่องลิฟต์ไหน จากหน้าจอแสดงผลที่ติดตั้งไว้บริเวณโถงพักคอย
2. เมื่อรถลงมาที่หน้าช่องรับรถแล้ว จากนั้นประตูลิฟต์จะเปิดออก แล้วผู้ขับรถสามารถเดินเข้าไปในช่องลิฟต์ ซึ่งหน้ารถหันหน้าออกด้านหน้าช่องลิฟต์พร้อมที่จะขับออก ซึ่งผู้ขับต้องใช้ความระมัดระวังในการเลี้ยวออกโดยมองกระจกโค้งด้านหน้าเพื่อระวังรถ
3. กรณีที่เกิดผิดพลาดของระบบที่หน้าจอสัมผัส (Touch Screen) หน้าช่องรับรถ ผู้ขับรถสามารถแจ้งช่างประจำระบบจอดรถอัตโนมัติที่ห้องเครื่อง เพื่อแจ้งข้อมูล หรือบัตรกลไกอิเล็กทรอนิกส์ (RF Card) กับทางช่างเพื่อจะสามารถนำรถออกจากระบบได้ โดยระบบ Monitoring System

ข้อควรระวังในการใช้งานระบบจอดรถอัตโนมัติ

1. จอดรถเมื่อถึงตำแหน่งหยุดรถ
2. กรุณาใส่เกียร์ในตำแหน่ง “P” และดึงเบรกมือ
3. เก็บเสาอากาศ
4. พับเก็บกระจกมองข้างให้เรียบร้อย
5. ปิดไฟหน้ารถยนต์ก่อนลงจากรถ
6. โปรดตรวจสอบความเรียบร้อย เช่น ไม่ลืมตะเบาะ และรอให้ประตูลิฟต์ปิดให้เรียบร้อยก่อนเดินทางออกจากบริเวณ Auto Park Entry Floor

กฎระเบียบทั่วไปของอาคาร

ระเบียบการอยู่อาศัย และการใช้ทรัพย์สินส่วนบุคคล

1. เจ้าของร่วมจะต้องดูแลรักษาห้องชุด และทรัพย์สินส่วนบุคคลของตนให้อยู่ในสภาพที่ดี และไม่กระทำใด ๆ ให้เป็นที่กระทบต่อสิทธิ ก่อให้เกิดความเดือดร้อน ความเสียหาย ตลอดจนการรบกวนต่อความสงบสุขในการอยู่อาศัยของผู้อื่น หรือทรัพย์สินส่วนกลางของอาคาร
2. ไม่อนุญาตให้เลี้ยงสุนัข แมว นก และสัตว์เลี้ยงที่มีขนาดใหญ่อื่น ๆ รวมถึงสัตว์เลี้ยงคลานต่าง ๆ หรือสัตว์ที่อาจก่อให้เกิดความรำคาญ หรือเป็นอันตรายต่อบุคคลอื่นไว้ภายในห้องชุดหรือบริเวณพื้นที่ส่วนกลางของอาคาร
3. เจ้าของร่วม/ผู้พักอาศัย ต้องไม่ส่งเสียงรบกวนผู้อื่น โดยเฉพาะระหว่างเวลา 21.00 น. – 7.00 น.
4. ห้ามเปลี่ยนแปลงหรือเคลื่อนย้ายระบบเตือนภัย ระบบป้องกันอัคคีภัย และระบบอื่นๆ ที่ใช้ร่วมกัน เว้นแต่มีความจำเป็นโดยจะต้องแจ้งให้ฝ่ายบริหารอาคารทราบและตรวจสอบก่อน และจะดำเนินการได้ต่อเมื่อ ได้รับความเห็นชอบจากฝ่ายบริหารอาคารแล้วเท่านั้น
5. การติดตั้งเครื่องปรับอากาศจะต้องได้รับคำยินยอมจากฝ่ายบริหารอาคารก่อน และในกรณีใด ๆ ก็ตาม ต้องไม่วางตำแหน่งเครื่องคอนเดนเซอร์ให้ส่วนบนอยู่เหนือราวระเบียง หรือปล่อยให้อากาศควมแน่นไหลเข้าไปในสถานที่ตั้งใด ๆ นอกเหนือไปจากช่องระบายน้ำบนระเบียงที่จัดให้
6. ห้ามสกัด เจาะ หรือตัดแปลงแก้ไขพื้น เพดาน และผนังห้องชุดด้านที่ติดกับทางเดินส่วนกลาง และระเบียงหรือผนังด้านข้างที่ใช้ร่วมกับห้องชุดอื่น
7. ห้ามก่อสร้างหรือตัดแปลงสิ่งใดเพิ่มเติมบนราวระเบียงห้องชุด รวมทั้งการติดตั้งลูกกรงเหล็กดัด
8. ไม่อนุญาต ให้ทำการติดตั้งเครื่องป้องกันหน้าต่าง ร่มเงาภายนอก หรือผ้าใบกันแดด การติดตั้งเสาอากาศโทรทัศน์ภายนอกและจานดาวเทียม หรือการติดตั้งใด ๆ ที่ยื่นออกมานอกกำแพง หรือยื่นออกนอกแนวระเบียงอาคาร หรือในลักษณะที่สูงกว่า หรือเกินกว่าขอบระเบียง
9. ห้ามตัดแปลงหรือเพิ่มเติมในส่วนโครงสร้างหรือภาสภายนอก เปลี่ยนประตู กระจกหรือกรอบหน้าต่างด้านนอก ติดฟิล์มสะท้อนแสง หรือฟิล์มประเภทอื่น ๆ รวมถึงการกระทำสิ่งใด ๆ ที่เป็นการดัดแปลง และอาจมีผลกระทบต่อรูปลักษณ์ภายนอกของอาคารชุด กรณี เจ้าของร่วม/ผู้พักอาศัย จะติดฟิล์มกรองแสง อนุญาตให้ติดฟิล์มกรองแสงประเภทธรรมดาที่ความเข้มไม่เกิน 60% หากเป็นฟิล์มประเภทเซรามิกต้องมีความเข้มใกล้เคียงกับฟิล์มประเภทธรรมดาหรือมีความเข้มไม่เกิน 40%
10. เจ้าของร่วม/ผู้พักอาศัย ควรใช้ถังชักโครก ก่อระบายน้ำ และห้องน้ำทุกห้อง ตามวัตถุประสงค์ที่เหมาะสมและสมควร ไม่ควรทิ้งเศษขยะ น้ำ ปูน น้ำที่เป็นตะกอนจับแข็ง เศษดินทรายลงไปในนั้น หากมีการอุดตันหรือการรั่วไหล หรือความเสียหายใด ๆ ที่เกิดจากการใช้ผิดวัตถุประสงค์ ค่าใช้จ่ายจากการซ่อมจะเรียกเก็บจากบุคคลที่ต้องรับผิดชอบ หรือเจ้าของร่วม ทั้งนี้ รวมถึงบริเวณอื่น ๆ เช่น อ่างล้างจาน รางน้ำระเบียง ด้านนอก เป็นต้น
11. เจ้าของร่วม/ผู้พักอาศัย ห้ามแก้ไขดัดแปลง ประตูห้องชุด ยกเว้นการติดตั้งล็อคประตูเพิ่มเติม
12. ห้ามทิ้งสิ่งของต่าง ๆ เก้น้ำหรือขยะ ออกนอกระเบียงหรือหน้าต่างของถ่าน
13. ห้ามนำวัสดุอุปกรณ์การก่อสร้างมาวางไว้บริเวณพื้นที่ส่วนกลาง
14. ห้ามนำเศษวัสดุก่อสร้าง มาวางไว้บริเวณพื้นที่ส่วนกลาง
15. ห้ามนำเศษวัสดุก่อสร้าง และตกแต่งออกนอกระเบียงห้องชุด
16. ห้ามแขวนเสื้อผ้าหรือสิ่งอื่นภายนอกห้องชุด โดยเฉพาะที่ระเบียงซึ่งสามารถมองเห็นจากภายนอกอาคาร นอกเหนือจากบริเวณซักล้างของห้องชุด
17. ห้ามปิดแผ่นภาพป้ายชื่อหรือป้ายโฆษณาบริเวณผนัง หรือระเบียงด้านนอกห้องชุด ซึ่งอาจมีผลกระทบต่อรูปลักษณ์ภายนอกของอาคารชุด
18. ห้ามวางสิ่งของบนระเบียง ซึ่งอาจจะตกลงมายังด้านล่าง อันจะก่อให้เกิดอันตราย หรือเสียหายแก่ผู้อื่นหรือทรัพย์สินส่วนกลางได้ รวมถึงการปลูกต้นไม้ใหญ่ซึ่งมีความสูงเกินกว่าราวระเบียง
19. ห้ามประกอบอาหาร บริเวณระเบียงของห้องชุด
20. ห้ามประกอบอาหารที่มีกลิ่นแรง ซึ่งเป็นการรบกวนเจ้าของร่วม/ผู้พักอาศัย รายอื่น ๆ ในอาคารชุด
21. ห้ามรดน้ำต้นไม้ให้ไหลลงมายังพื้นด้านล่าง หรือพื้นที่ส่วนกลางอันก่อให้เกิดความสกปรกและเสียหายต่อทรัพย์สินของผู้อื่นหรือทรัพย์สินส่วนกลางได้
22. เจ้าของร่วม/ผู้พักอาศัย ต้องให้ความยินยอมฝ่ายบริหารอาคาร หรือฝ่ายวิศวกรรมเข้าทำการตรวจสอบภายในห้องชุด และซ่อมแซมแก้ไขในกรณีที่ทรัพย์สินส่วนกลาง หรือห้องชุดข้างเคียงได้รับความเสียหาย หรือมีผลกระทบต่อเพื่อนบ้านเนื่องจาก วัสดุอุปกรณ์ภายในห้องชุดชำรุดบกพร่อง

23. เจ้าของร่วม/ผู้พักอาศัย ต้องรับผิดชอบความเสียหายต่อทรัพย์สินส่วนกลาง และทรัพย์สินของห้องชุดข้างเคียงหรือห้องชุดชั้นบนและล่าง อันเนื่องมาจากการต่อเติม ตกแต่ง ซ่อมแซมแก้ไข หรือการเปลี่ยนแปลงเคลื่อนย้ายระบบสาธารณูปโภค ระบบป้องกันอัคคีภัยหรือความเสียหายใด ๆ ที่เกิดจากห้องชุดนั้นเป็นเหตุ
24. เจ้าของร่วม/ผู้พักอาศัย ต้องรับผิดชอบต่อการซ่อมแซมภายในห้องชุดของตนเอง และควรรักษาให้อยู่ในสภาพดี และสะอาดตลอดเวลา
25. ห้ามติดตั้งเตาแก๊ส ไม่ว่าจะชนิดใด ๆ ก็ตาม
26. ห้ามเก็บวัตถุไวไฟในห้องชุด และไม่วางวัตถุที่สามารถติดไฟได้หรือง่ายต่อการติดไฟ ไว้ที่ระเบียงหลังห้อง ซึ่งอาจปลิวร่วงหล่นไปยังอาคารข้างเคียง
27. เจ้าของร่วมทุกคน ต้องแจ้งฝ่ายบริหารอาคารให้ทราบชื่อของบุคคลที่เป็นผู้พักอาศัยตามปกติในห้องชุด โดยกรอกแบบฟอร์มลงทะเบียนผู้อยู่อาศัย เมื่อมีการเปลี่ยนแปลงเกี่ยวกับการครอบครอง การเช่าหรือกรรมสิทธิ์ เพื่อให้ฝ่ายบริหารอาคารได้ปรับปรุงข้อมูลให้เป็นปัจจุบันอยู่เสมอ
28. เจ้าของร่วม/ผู้พักอาศัย ควรจัดหาการคุ้มครองจากการประกันภัยที่เหมาะสมกับเหตุอัคคีภัย การโจรกรรมลักทรัพย์และความเสียหายจากเหตุอื่นใดที่มีต่อทรัพย์สินส่วนบุคคล เพอร์นิเจอร์ เครื่องประดับตกแต่งภายในห้องชุด ยานพาหนะ และทรัพย์สินส่วนบุคคลอื่น ๆ นอกจากนั้น เจ้าของร่วม/ผู้พักอาศัย ต้องจัดหาความคุ้มครองประกันภัยจากความเสียหายต่าง ๆ ของตนเอง ลูกจ้างในครอบครัว และบุคคลที่สามตามความเหมาะสม
29. เจ้าของร่วม/ผู้พักอาศัย จะต้องใช้ห้องชุด ตามที่ข้อบังคับนิติบุคคลอาคารชุดนี้ กำหนดเท่านั้น
30. เจ้าของร่วม/ผู้พักอาศัย ต้องตรวจสอบความเรียบร้อยของระบบต่าง ๆ เช่น ระบบไฟฟ้า น้ำประปา รวมถึงการปิดล็อกประตูหน้าต่างตามชุดก่อนออกจากห้องชุดให้เรียบร้อยทุกครั้ง
31. ในกรณีที่เกิดเหตุฉุกเฉินนอกเวลาทำงานปกติ เจ้าของร่วม/ผู้พักอาศัย สามารถแจ้งพนักงานรักษาความปลอดภัยที่ประจำอยู่บริเวณลิโอบนิจองอาคาร เพื่อประสานงานไปยังฝ่ายบริหารอาคาร

ระเบียบการอยู่อาศัย และการใช้พื้นที่ส่วนกลาง

1. เจ้าของร่วม/ผู้พักอาศัย ต้องมีความเกรงใจเพื่อนบ้าน โดยทั่วไป ไม่ควรกระทำการใด ๆ ที่มีแนวโน้มจะก่อให้เกิดความเสียหายที่เป็นการรบกวน ทำให้เกิดความรำคาญ หรืออื่น ๆ ที่ก่อกวนต่อสิทธิ ความสงบหรือความสะดวกของผู้อยู่อาศัยอื่น ๆ
2. เจ้าของร่วม/ผู้พักอาศัย
 - 2.1 ต้องไม่วางทรัพย์สินส่วนบุคคล สิ่งของส่วนบุคคล (รวมถึงรองเท้า) ไว้บริเวณโถงทางเดินของพื้นที่ส่วนกลางหน้าห้องชุด
 - 2.2 เพื่อความปลอดภัย ไม่ควรวางทรัพย์สินส่วนบุคคลโดยไม่ดูแล หรือภายในพื้นที่ส่วนกลาง เช่น รถจักรยาน จักรยาน ของเล่นต่าง ๆ เป็นต้น ควรเก็บทรัพย์สินดังกล่าวไว้ในบริเวณห้องชุดเท่านั้น
 - 2.3 ฝ่ายบริหารอาคาร มีสิทธิ์ย้ายวัสดุใดที่ผิดระเบียบข้อบังคับ หรือสิ่งกีดขวางใดๆ ออกไปโดยไม่ต้องแจ้งล่วงหน้าและไม่ต้องรับผิดชอบต่อความเสียหาย ที่จะเกิดขึ้นจากการเคลื่อนย้าย
3. เจ้าของร่วม/ผู้พักอาศัย ต้องไม่อนุญาตให้คนภายนอกในที่พักอาศัย เดินเตร็ดเตร่ในบริเวณพื้นที่ส่วนกลาง ซึ่งจะเป็นการรบกวนหรือก่อให้เกิดความรำคาญต่อผู้ครอบครองอื่น ๆ
4. เจ้าของร่วม/ผู้พักอาศัย ต้องไม่สร้างความเสียหายต่อบริเวณพื้นที่ส่วนกลาง หรืออุปกรณ์อำนวยความสะดวกต่าง ๆ
5. ไม่อนุญาตให้นำอาหาร เครื่องดื่มทุกชนิด มารับประทานในลิโอบนิจ ภายในลิฟต์ และพื้นที่ส่วนกลางอื่น ๆ
6. ไม่อนุญาตให้สูบบุหรี่ บริเวณพื้นที่ส่วนกลาง ในลิโอบนิจ ภายในลิฟต์ ลิโอบนิจลิฟต์ พื้นที่จอดรถ และพื้นที่ที่กำหนดเป็นเขตปลอดบุหรี่ตามกฎหมาย
7. ไม่อนุญาตให้เด็ก ๆ เล่นในลิโอบนิจ ภายในลิฟต์ ลิโอบนิจลิฟต์ บันได และโถงทางเดินอาคาร รวมถึงการเล่น โสหลอร์สเก็ต หรือ สเก็ตบอร์ด ในพื้นที่ส่วนกลาง หากเกิดความเสียหาย หรือประทุษร้ายต่อสิ่งประดับตกแต่งใด ๆ เจ้าของร่วมหรือผู้ปกครองนั้น ๆ จะต้องรับผิดชอบตามมูลค่าความเสียหายที่เกิดขึ้นจริง
8. เจ้าของร่วม/ผู้พักอาศัย ไม่สามารถสั่งการให้เจ้าหน้าที่ของฝ่ายบริหารอาคารคนใดคนหนึ่งก็ตาม ออกไปนอกอาคาร เพื่อปฏิบัติภารกิจหรือจุดประสงค์ส่วนตัวของตนเอง หรือออกนอกอาคาร โดยไม่มีวัตถุประสงค์ที่จะทำให้ประสิทธิภาพในการดำเนินงานโดยรวมของอาคารชุดเพิ่มมากขึ้น
9. ไม่ฝากเงินกับพนักงานฝ่ายบริหารอาคาร (นอกจากที่กำหนด) เพื่อชำระค่าใช้จ่ายใด ๆ ก็ตามและฝ่ายบริหารอาคารจะไม่รับผิดชอบต่อความเสียหายใด ๆ ทั้งสิ้น
10. คำร้องเรียนหรือคำแนะนำเรื่องใด ๆ ที่เกี่ยวข้องกับอาคาร และการทำงานของฝ่ายบริหารอาคาร เจ้าของร่วม/ผู้พักอาศัย สามารถสอบถามจากฝ่ายบริหารอาคาร โดยการแจ้งเป็นลายลักษณ์อักษรในเวลาทำการ

ระเบียบการรักษาความสะอาด และทิ้งขยะ

เพื่อความเป็นระเบียบเรียบร้อยและคงไว้ซึ่งความสวยงามของอาคารชุด และเป็นประโยชน์ในการอยู่อาศัยร่วมกัน จึงขอความร่วมมือจากเจ้าของร่วม/ผู้พักอาศัย ทุกท่านเกี่ยวกับการรักษาความสะอาด โดยปฏิบัติดังนี้

1. ไม่ปิดกวาดเศษผงหรือขยะจากห้องชุดของท่านออกมาในบริเวณโถงทางเดินด้านหน้าห้องชุด หรือบริเวณพื้นที่ส่วนกลาง
2. ไม่นำขยะหรือเศษสิ่งของเหลือใช้วางไว้นอกอาคารชุด การทิ้งเศษขยะหรือขยะมูลฝอยทุกครั้งต้องบรรจุลงในถุงพลาสติกและผูกปากถุงให้เรียบร้อย นำไปทิ้งในสถานที่ที่ได้จัดเตรียมไว้ให้ ณ ห้องพักขยะของแต่ละชั้น
3. ไม่ทิ้งเศษอาหารหรือสิ่งของต่าง ๆ ลงในท่อน้ำทิ้ง เพราะจะทำให้เกิดการอุดตัน และเกิดความเสียหายต่อท่านและส่วนรวมได้
4. เมื่อนำขยะหรือเศษสิ่งของไปทิ้งในภาชนะที่จัดไว้ ต้องปิดฝาและประตูห้องพักขยะให้เรียบร้อยทุกครั้ง
5. ขอความร่วมมือในการคัดแยกขยะ เพื่อให้เป็นไปตามนโยบายของกรุงเทพมหานคร
6. ในกรณีที่มีผู้รับเหมาเข้าตกแต่งห้องชุด ห้ามล้างหรือทิ้งเศษวัสดุก่อสร้าง เช่น ปูน ปูนขาว ซีเมนต์ หรือวัสดุอื่นใด ลงในท่อน้ำทิ้ง เพราะอาจทำให้เกิดการอุดตัน และเกิดความเสียหายต่อส่วนรวม หากฝ่ายบริหารอาคาร ตรวจสอบพบว่า เป็นการกระทำของห้องชุดใด ห้องชุด ดังกล่าว ต้องรับผิดชอบในความเสียหายนั้น ๆ เองทั้งสิ้น

การใช้ลิฟต์และลิบบบี้

ข้อควรปฏิบัติในการใช้ลิฟต์

เพื่อให้การใช้ลิฟต์ของอาคารเป็นไปอย่างถูกวิธี และก่อให้เกิดประโยชน์ร่วมกัน คงไว้ซึ่งทรัพย์สินของอาคารที่มีมูลค่าสูง ฝ่ายบริหารอาคารขอความกรุณาปฏิบัติตามระเบียบดังนี้

1. ลิฟต์ของอาคารเปิดบริการ 24 ชั่วโมง
2. ห้ามกระทำการใด ๆ เพื่อการขัดขวางไม่ให้ลิฟต์ทำงานตามปกติ หากท่านมีความประสงค์ที่จะต้องเปิดประตูลิฟต์นานกว่าปกติ กรุณาแจ้งฝ่ายบริหารอาคาร เป็นผู้ดำเนินการเท่านั้น หากเกิดความเสียหายใด ๆ อันเกิดจากการกระทำดังกล่าว ผู้ใช้ลิฟต์จะต้องรับผิดชอบในความเสียหายที่เกิดขึ้น
3. กรณีที่มีความประสงค์ที่จะใช้ลิฟต์สำหรับขนของ ขอให้ท่านกรอกแบบฟอร์มการขอใช้ลิฟต์ที่ฝ่ายบริหารอาคารล่วงหน้าทุกครั้งเพื่อความรวดเร็วของท่าน
4. หากวัสดุอุปกรณ์ที่ท่านต้องการย้ายมีขนาดใหญ่เกินกว่าขนาดของลิฟต์ ท่านต้องตัดทอนลงให้มีขนาดพอเหมาะ ที่สามารถดำเนินการขนย้ายได้ หากไม่สามารถตัดทอนได้ ต้องขนย้ายทางบันไดหนีไฟของอาคารชุด และควรระมัดระวังในการขนย้าย ซึ่งอาจจะทำให้เกิดความเสียหายต่อผนัง หลอดไฟแสงสว่าง หรือทรัพย์สินส่วนกลางต่าง ๆ ได้ หากเกิดความเสียหาย ท่านต้องเป็นผู้ชดเชยค่าเสียหายที่เกิดขึ้นจริง
5. กรุณาอย่าขีดเขียน นำรูปภาพโฆษณาต่าง ๆ หรือสิ่งพิมพ์ใด ๆ มาติดภายในห้องโดยสารลิฟต์ ซึ่งอาจก่อให้เกิดความเสียหาย หากฝ่ายบริหารอาคาร ตรวจพบจะทำการเรียกเก็บค่าเสียหายที่เกิดขึ้นจริง
6. ไม่ให้เด็กที่มีอายุต่ำกว่า 12 ปี ใช้ลิฟต์โดยลำพัง

ข้อควรปฏิบัติในการใช้ลิบบบี้

1. ไม่อนุญาตให้นำอาหาร อาหารแห้ง ผลไม้ที่มีกลิ่นแรง เข้ามาในบริเวณลิบบบี้ลิฟต์ หากมีความจำเป็นจะต้องใส่บรรจุภัณฑ์ที่มิดชิด
2. ไม่อนุญาตให้แขก/ผู้มาติดต่อ นำสัตว์เลี้ยงเข้ามาในอาคารชุดโดยเด็ดขาด
3. ไม่อนุญาตให้สูบบุหรี่ รับประทานอาหาร เครื่องดื่มที่มีแอลกอฮอล์ภายในลิบบบี้
4. ไม่อนุญาตให้ใช้ปลั๊กเชื่อมต่ออุปกรณ์ไฟฟ้าในลิบบบี้

การย้ายเข้า – การย้ายออก

ฝ่ายบริหารอาคาร ขอความร่วมมือจากเจ้าของร่วม/ผู้พักอาศัย เรื่องการย้ายเข้า-ย้ายออก ในอาคาร โปรดแจ้งให้ฝ่ายบริหารอาคารทราบเป็นลายลักษณ์อักษรล่วงหน้าอย่างน้อย 7-15 วัน เพื่อประสานงานกับผู้ที่เกี่ยวข้อง ในการอำนวยความสะดวกให้กับเจ้าของร่วม/ผู้พักอาศัย

ระเบียบการย้ายของเข้า-ออก

1. อนุญาตให้ดำเนินการขนย้ายของในช่วงเวลาระหว่าง 09.00 น. -17.00 น. วันจันทร์-ศุกร์ (ยกเว้นวันหยุดราชการ)
2. กรณีวัสดุอุปกรณ์ขนาดใหญ่ ให้ใช้วัสดุป้องกันการกระแทก และทำการเก็บเศษวัสดุ อุปกรณ์ต่าง ๆ ให้เรียบร้อยเมื่อเสร็จสิ้นการขนย้าย รวมทั้งควรทำความสะอาดหลังการใช้งาน
3. ไม่อนุญาตให้ทำการลื้อคลิฟต์โดยเด็ดขาด
4. เจ้าของร่วม/ผู้พักอาศัย จะต้องรับผิดชอบต่อความประพฤติของพนักงานที่ทำการขนย้าย โดยไม่ก่อให้เกิดความรำคาญ รบกวนผู้อื่นในอาคารชุด รวมถึงปฏิบัติตามระเบียบของนิติบุคคลอาคารชุดฯ
5. พนักงานที่ทำการขนย้าย จะต้องแต่งกายให้สุภาพเรียบร้อย
6. เจ้าของร่วม/ผู้พักอาศัย จะต้องรับผิดชอบความเสียหายต่อทรัพย์สินส่วนกลาง และบุคคลที่ 3 ที่เกิดขึ้นขณะทำการขนย้าย
7. ไม่อนุญาตให้พนักงานที่ทำการขนย้าย สูดบุหรี่ รับประทานอาหาร เครื่องดื่มในบริเวณพื้นที่ส่วนกลางโดยเด็ดขาด
8. ฝ่ายบริหารอาคารจะเป็นผู้ประสานงานในการขนย้ายสิ่งของตลอดจนให้คำแนะนำกับท่าน เพื่อป้องกันมิให้เกิดความเสียหายที่อาจเกิดขึ้นกับอาคารชุด หรือลิฟต์ของ
9. ฝ่ายบริหารอาคาร ขอสงวนสิทธิ์ในการตรวจ ก่อนนำสิ่งของออกนอกอาคาร ในกรณีที่มิใช่เจ้าของห้องชุด เพื่อความปลอดภัยของเจ้าของร่วม/ผู้พักอาศัย

กฎแฉ

เพื่อความปลอดภัยต่อทรัพย์สินของเจ้าของร่วม/ผู้พักอาศัย โปรดเก็บรักษากุญแจของท่านไว้ในที่ปลอดภัย กรณีที่ไม่มีผู้พักอาศัยในห้องชุด เนื่องจากเจ้าของร่วมเดินทางไปทำธุรกิจต่างจังหวัดหรือต่างประเทศ ฝ่ายบริหารอาคารขอความร่วมมือจากท่าน โดยโปรดแจ้งชื่อบุคคลที่ท่านมอบหมายให้เก็บรักษากุญแจห้องชุด พร้อมหมายเลขโทรศัพท์ ของบุคคลที่สามารถติดต่อและดำเนินการแทนท่านได้ในกรณีที่เกิดเหตุฉุกเฉิน ขณะที่ท่านไม่อยู่ในอาคารชุด กรณีที่ห้องชุดเกิดทรัพย์สินสูญหาย หรือถูกขโมย กรุณาแจ้งให้ฝ่ายบริหารอาคารโดยเร็วที่สุด

การบริการต่าง ๆ ของนิติบุคคลอาคารชุด

การรักษาความปลอดภัย

ฝ่ายบริหารอาคารตระหนักถึงความปลอดภัยในชีวิต โดยจัดระบบการรักษาความปลอดภัย จัดให้มีเจ้าหน้าที่รักษาความปลอดภัยจากบริษัทที่มีความชำนาญดูแลด้านความปลอดภัย ซึ่งจะตรวจตราความเรียบร้อยภายในอาคาร อำนวยความสะดวกให้กับเจ้าของร่วม/ผู้พักอาศัย ตลอด 24 ชั่วโมง โดยอยู่ภายใต้การควบคุมดูแลของฝ่ายบริหารอาคาร

ทั้งนี้ เพื่อเพิ่มประสิทธิภาพในระบบรักษาความปลอดภัย อาคารชุดมีการติดตั้งระบบการควบคุมประตูเข้า-ออก อัตโนมัติ ซึ่งเจ้าของร่วม/ผู้พักอาศัย สามารถดำเนินการควบคุมได้ด้วยตนเอง รวมทั้งมีการติดตั้งระบบโทรทัศน์วงจรปิด

กรณีที่เจ้าของห้องมีความประสงค์ขอบัตรคีย์การ์ดเข้า-ออกอาคารเพิ่ม สามารถติดต่อสำนักงานนิติบุคคลอาคารชุดฯ เพื่อยื่นคำร้องและชำระค่าธรรมเนียมการขอบัตรคีย์การ์ดเพิ่มใบละ 500.- บาท (ห้าร้อยบาทถ้วน) โดยสิทธิซื้อบัตรคีย์การ์ดเข้าออกอาคารเพิ่มดังนี้

แบบห้องชุด	บัตรคีย์การ์ดเข้าที่จอดรถอัตโนมัติและเข้าอาคาร	บัตรคีย์การ์ดเข้าอาคาร	สิทธิในการซื้อบัตรคีย์การ์ดเข้าอาคารเพิ่ม
ห้องขนาด 1 ห้องนอน	ได้รับบัตร 1 ใบ	ได้รับบัตร 2 ใบ	1 ใบ
ห้องขนาด 2 ห้องนอน	ได้รับบัตร 1 ใบ	ได้รับบัตร 4 ใบ	2 ใบ
ห้องขนาด 2 ห้องนอนพลัส / ดูเพล็กซ์	ได้รับบัตร 2 ใบ	ได้รับบัตร 3 ใบ	2 ใบ
ห้องขนาด 3 ห้องนอน	ได้รับบัตร 2 ใบ	ได้รับบัตร 5 ใบ	2 ใบ
ห้องเพนท์เฮาส์	ได้รับบัตร 4 ใบ	ได้รับบัตร 8 ใบ	4 ใบ

กรณีขอบัตรคีย์การ์ดใหม่ทดแทนบัตรคีย์การ์ดเดิมที่ชำรุดเสียหาย เจ้าของห้องชุดต้องแจ้งเป็นลายลักษณ์อักษร หากเป็นกรณีบัตรคีย์การ์ดเดิมชำรุดให้นำบัตรคีย์การ์ดเดิมที่ชำรุดมาแสดง และต้องลงลายมือชื่อขอออกบัตรคีย์การ์ดใหม่ทดแทนบัตรคีย์การ์ดเดิมที่ชำรุดสูญหายในสมุดควบคุมบัตรคีย์การ์ดเข้า-ออกอาคารใหม่ โดยเสียค่าธรรมเนียม 500.- บาท (ห้าร้อยบาทถ้วน) หรือตามมติที่ประชุมคณะกรรมการนิติบุคคลอาคารชุด

บุคคลใดปลอมแปลงบัตรคีย์การ์ด ใช้บัตรคีย์การ์ดปลอม หรือใช้บัตรคีย์การ์ดโดยไม่มีสิทธิ นิติบุคคลอาคารชุด จะทำการปรับเป็นเงินจำนวน 5,000 บาท (ห้าพันบาทถ้วน) และการกระทำดังกล่าวถือเป็นความผิดตามประมวลกฎหมายอาญา โดยนิติบุคคลอาคารชุด สงวนสิทธิในการดำเนินคดีกับผู้กระทำผิดด้วยอีกส่วนหนึ่งต่างหาก

หากนิติบุคคลอาคารชุด ได้แจ้งผู้ฝ่าฝืนมาชำระหนี้ค่าปรับแล้ว ผู้นั้นเพิกเฉย นิติบุคคลอาคารชุดจะดำเนินการมาตรการบังคับใช้ระเบียบ เช่น ระงับการให้บริการส่วนร่วม การใช้ทรัพยากรส่วนกลาง ระงับสิทธิในการใช้น้ำประปา สิทธิการใช้พื้นที่จอดรถ หรือสิทธิการให้บริการสันทนทางการ เป็นต้น จนกว่าจะชำระหนี้ค่าปรับจนครบถ้วน และปฏิบัติให้ถูกต้องตามระเบียบ ทั้งนี้ ผู้ฝ่าฝืนจะไม่นำมาเป็นข้ออ้างในการไม่ชำระค่าใช้จ่ายส่วนกลาง

เจ้าของร่วม / ผู้พักอาศัยตกลงและยอมรับว่า นิติบุคคลอาคารชุดอาจมีความจำเป็นต้องเก็บรวบรวม ใช้ และเปิดเผยข้อมูลส่วนบุคคลของเจ้าของร่วม / ผู้พักอาศัย ที่ได้ให้ไว้แก่นิติบุคคลอาคารชุด หรือที่นิติบุคคลอาคารชุดเก็บรวบรวมจากแหล่งอื่น เพื่อวัตถุประสงค์ในการรักษาความปลอดภัย ตามนโยบายคุ้มครองข้อมูลส่วนบุคคลของนิติบุคคลอาคารชุด

อนึ่ง เจ้าของร่วม / ผู้พักอาศัย ตกลงและยอมรับว่าการไม่ให้ความยินยอมแก่นิติบุคคลอาคารชุด ในการเก็บรวบรวม ใช้ ประมวลผลหรือเปิดเผยข้อมูลส่วนบุคคล ซึ่งรวมถึงข้อมูลส่วนบุคคลประเภทพิเศษ (Sensitive Data) ของเจ้าของร่วม / ผู้พักอาศัย อาจส่งผลให้นิติบุคคลอาคารชุดไม่สามารถให้บริการแก่ผู้พักอาศัยได้อย่างครบถ้วนตามที่บริษัทเจ้าของโครงการ (หรือบริษัทในเครือ) ได้แจ้งแก่เจ้าของร่วม / ผู้พักอาศัยในข้อมูลประชาสัมพันธ์โครงการของบริษัทเจ้าของโครงการ (หรือบริษัทในเครือ) ในอนาคตต่อไปได้

ข้อควรปฏิบัติของผู้มาติดต่อ

เพื่อความปลอดภัยของเจ้าของร่วม/ผู้พักอาศัย ฝ่ายบริหารอาคารและเจ้าหน้าที่รักษาความปลอดภัยจำเป็นต้องตรวจสอบผู้มาติดต่อทุกท่าน จึงขอความกรุณาเจ้าของร่วม/ผู้พักอาศัย ชี้แจงต่อผู้มาติดต่อให้ทราบ

การบันทึกภาพและวิดีโอผ่านกล้องวงจรปิด / CCTV

ฝ่ายบริหารอาคารได้มีการติดตั้งกล้องวงจรปิด / CCTV ภายในบริเวณอาคารชุด เพื่อรักษาความปลอดภัยให้แก่เจ้าของร่วม/ผู้พักอาศัย อย่างไรก็ตาม เนื่องจากฝ่ายบริหารอาคาร มีหน้าที่ต้องปฏิบัติตามกฎหมายคุ้มครองข้อมูลส่วนบุคคล ซึ่งจะต้องไม่เปิดเผยข้อมูลส่วนบุคคลของบุคคลใดโดยไม่ได้รับความยินยอม หรือไม่มีสิทธิในการเปิดเผยข้อมูลส่วนบุคคลนั้นตามกฎหมาย ดังนั้น ฝ่ายบริหารอาคารจึงไม่สามารถเปิดเผยรูปภาพ และ/หรือวิดีโอจากกล้องวงจรปิดให้แก่เจ้าของร่วม / ผู้พักอาศัย ได้ เว้นแต่จะมีเอกสารหรือหนังสือร้องขอจากหน่วยงานราชการ หรือเป็นไปเพื่อปฏิบัติตามกฎหมายเท่านั้น

การขอ ดู / ขอรับสำเนาภาพหรือวิดีโอจากกล้องวงจรปิด

1. กรณีเจ้าของร่วม / ผู้พักอาศัยของภาพหรือวิดีโอของตนเองจากกล้องวงจรปิด

เจ้าของร่วม / ผู้พักอาศัยสามารถดูหรือขอรับสำเนาข้อมูลของตนเองได้ หากภาพหรือวิดีโอั้น ไม่ติดภาพของผู้พักอาศัยรายอื่น

2. กรณีเจ้าของร่วม / ผู้พักอาศัยของภาพหรือวิดีโอของบุคคลอื่นจากกล้องวงจรปิด

นิติบุคคลอาคารชุดไม่สามารถเปิดเผยภาพและวิดีโอจากกล้องวงจรปิด/CCTV ซึ่งปรากฏข้อมูลส่วนบุคคลของบุคคลอื่น เช่น ใบหน้า หรือ ทะเบียนรถยนต์ ของบุคคลอื่น เว้นแต่จะมีคำขอเป็นเอกสารหรือหนังสือจากหน่วยงานราชการเท่านั้น หากในกรณีที่ปรากฏเอกสารหรือหนังสือจากหน่วยงานราชการ นิติบุคคลอาคารชุดจะไม่สามารถเปิดเผยภาพและวิดีโอจากกล้องวงจรปิด/CCTV ให้แก่เจ้าของร่วม / ผู้พักอาศัยได้

การรักษาความสะอาด

เพื่อความประทับใจครั้งแรกของผู้ที่เข้ามาในอาคารชุด ฝ่ายบริหารอาคารได้จัดให้มีเจ้าหน้าที่รักษาความสะอาดจากบริษัทที่มีความชำนาญการดูแลความสะอาดโดยเฉพาะ โดยอยู่ภายใต้การควบคุมดูแลของฝ่ายบริหารอาคาร ซึ่งมีการดูแลความสะอาดพื้นที่ส่วนกลางของอาคารให้ได้มาตรฐาน ดังนี้

1. บริเวณลิบบบี้ ทางเข้า ลิบบบี้ลิฟต์ และภายในห้องโดยสารลิฟต์
2. บริเวณทางเดินรถ ทางเดินในอาคาร ประตูรั้วด้านนอกอาคาร และประตูทางเข้าด้านหน้าอาคาร
3. ผนังกระจกด้านนอกอาคาร และขอบผนัง
4. บริเวณพื้นที่ลานจอดรถระบบอัตโนมัติ
5. ห้องน้ำส่วนกลางทั้งหมด
6. บริเวณพื้นที่สิ่งอำนวยความสะดวกในอาคาร
7. สำนักงานนิติบุคคลอาคารชุด
8. พื้นที่ส่วนกลางอื่น ๆ

หมายเหตุ:

1. ฝ่ายบริหารอาคารไม่อนุญาตให้พนักงานรักษาความสะอาดส่วนกลางของอาคาร ทำงานภายในห้องชุดของเจ้าของร่วม/ผู้พักอาศัยในเวลางานปกติ
2. ในกรณีเจ้าของร่วม/ผู้พักอาศัย ได้แจ้งพนักงานรักษาความสะอาดของฝ่ายบริหารอาคารไปทำงานส่วนตัว ฝ่ายบริหารอาคารจะไม่รับผิดชอบต่อความเสียหาย สูญหายใด ๆ ที่เกิดขึ้นกับทรัพย์สิน / ห้องชุดของท่าน

การบริการกำจัดแมลง

ฝ่ายบริหารอาคารจะจัดหาบริษัทให้บริการกำจัดแมลง โดยมีหน้าที่รับผิดชอบในส่วนของพื้นที่ส่วนกลางในอาคารชุด ห้องเครื่อง บันไดหนีไฟ ลิบบบี้ บริเวณพื้นที่อำนวยความสะดวก สันทนาการ โดยกำหนดให้เข้าบริการอย่างต่อเนื่อง อย่างน้อยเดือนละ 1 ครั้ง และหากท่านเจ้าของร่วม/ผู้พักอาศัย มีความประสงค์จะรับบริการกำจัดแมลงภายในห้องชุด สามารถแจ้งความประสงค์มายังฝ่ายบริหารอาคาร หลังจากที่ได้รับหนังสือแจ้งและ/หรือ ประกาศล่วงหน้าอย่างน้อย 7 วัน

การบริการสวนหย่อม และภูมิทัศน์

ฝ่ายบริหารอาคารจะจัดหาบริษัทดูแลบำรุงรักษาสวนหย่อม และภูมิทัศน์ในพื้นที่ส่วนกลางเท่านั้น

การบริการซ่อมบำรุง

ฝ่ายบริหารอาคารมีหน้าที่ความรับผิดชอบในส่วนของการจัดการดูแล และซ่อมบำรุงรักษาอาคารชุดอันครอบคลุมงานระบบวิศวกรรม อาคารที่กำหนดไว้ อุปกรณ์ พื้นที่จอดรถ ลิฟต์ ทางเดิน ห้องน้ำ บันไดหนีไฟ ประตูทางเข้า-ออก ห้องสันทนาการ สระว่ายน้ำ และพื้นที่ส่วนกลางหรือพื้นที่นอกประสงค์อื่น ๆ ของอาคารชุด หรือทรัพย์สินอื่นใดในอาคารชุด ที่มีไว้สำหรับใช้ประโยชน์ร่วมกัน ตลอดจนสิ่งอำนวยความสะดวก ซึ่งจัดเตรียมไว้สำหรับบริการเจ้าของร่วม/ผู้พักอาศัย

เจ้าของร่วม/ผู้พักอาศัย จะต้องเป็นผู้ดูแลรับผิดชอบ ในการซ่อมแซมอุปกรณ์เครื่องมือเครื่องใช้ต่าง ๆ ภายในห้องชุดของตนเอง ทั้งนี้ ช่างอาคารจะสามารถให้การช่วยเหลือซ่อมแซมเบื้องต้น ในกรณีฉุกเฉินกรณีติดต่อโดยตรงที่ผู้จัดการอาคาร โปรดอย่าแจ้งกับพนักงานช่างโดยตรง เพื่อป้องกันการเข้าใจข้อมูลผิดพลาดที่อาจเกิดขึ้นได้ ทั้งนี้ ฝ่ายบริหารอาคารยินดีที่จะช่วยเหลือให้ข้อมูลในการติดต่อผู้รับเหมา

เจ้าของร่วม/ผู้พักอาศัย โปรดสังเกตบัตรประจำตัวพนักงานฝ่ายบริหารอาคารและฝ่ายช่างอาคาร ทั้งนี้ พนักงานจะต้องสวมชุดยูนิฟอร์ม ซึ่งมีเครื่องหมายของบริษัท เพื่อให้เจ้าของร่วม/ผู้พักอาศัย ได้มีการตรวจสอบก่อนทุกครั้ง ก่อนที่จะอนุญาตให้บุคคลใดบุคคลหนึ่ง เข้าไปภายในห้องชุด สำหรับดำเนินการใด ๆ

การแจ้งซ่อมภายในห้องชุดหลังโอนกรรมสิทธิ์ (ช่วงการรับประกันภายในห้องชุด)

เจ้าของร่วม/ผู้พักอาศัยสามารถเลือกช่องทางการแจ้งซ่อมภายในห้องชุดได้ดังนี้

1. โทรศัพท์แจ้งเรื่องไปยัง Contact Center ที่เบอร์ 02-652-4000 กด 2 ได้ตั้งแต่วันจันทร์-วันศุกร์ เวลา 09.00 น. – 17.00 น. เพื่อบันทึกหมายเลขการซ่อม ยกเว้นกรณีที่มีเหตุระยะเวลารับประกัน หรือต้องประสานงานไปยังส่วนอื่น หรือในกรณีที่จำเป็นต้องได้รับการอนุมัติจากหัวหน้างาน จะมีเจ้าหน้าที่ติดต่อกลับเพื่อบันทึกหมายเลขการซ่อมต่อไป
2. การแจ้งซ่อมผ่าน Mobile Application โดยสามารถดาวน์โหลด application ได้ทั้งในรูปแบบของ IOS หรือ Android ทำการติดตั้งลงทะเบียน และเข้าไปใช้งานในหมวด “My Room” ซึ่งจะสามารถถ่ายรูป พร้อมบรรยายละเอียดปัญหาลงใน Application ได้อย่างง่ายดาย จากนั้นกดปุ่มส่ง โดยจะมีเจ้าหน้าที่ติดต่อกลับภายใน 1-3 วันทำการ (ไม่นับวันเสาร์-อาทิตย์ และวันหยุดนักขัตฤกษ์)

การบริการจัดส่งโปรยภัณฑ์

ฝ่ายบริหารอาคาร ได้จัดเจ้าหน้าที่ คัดแยกเอกสาร และโปรยภัณฑ์ต่าง ๆ ตามประเภทดังนี้

- โปรยภัณฑ์ และเอกสารทั่วไปทุกประเภท จะคัดแยกใส่ตู้จดหมายของแต่ละห้องชุดที่ชั้น 1 ของอาคาร
- โปรยภัณฑ์ลงทะเบียนต่าง ๆ จะจัดเก็บไว้ที่สำนักงานนิติบุคคลอาคารชุดและส่งหนังสือแจ้งให้ท่านทราบโดยใส่ไว้ในตู้จดหมายตามหมายเลขห้องชุด เพื่อให้ท่านหรือตัวแทนของท่านนำหนังสือดังกล่าวมาแสดงเป็นหลักฐานในการติดต่อขอรับโปรยภัณฑ์ลงทะเบียนที่สำนักงานนิติบุคคลอาคารชุดในเวลาทำการ โปรยภัณฑ์ลงทะเบียนต่าง ๆ จะจัดเก็บรักษาไว้ไม่เกิน 30 วัน นับจากวันรับโปรยภัณฑ์ลงทะเบียนดังกล่าว หากพ้นกำหนดจะถือว่าท่านไม่ประสงค์จะรับโปรยภัณฑ์ลงทะเบียนดังกล่าว ฝ่ายบริหารอาคาร จะดำเนินการส่งคืนให้กับเจ้าหน้าที่ รับ-ส่ง จดหมายของโปรยภัณฑ์ต่อไป

การขอหนังสือรับรองการปลอดหนี้

เจ้าของร่วมที่มีความประสงค์จะขายห้องชุดหรือโอนห้องชุดให้แก่บุคคลอื่น

จะต้องมีหนังสือยืนยันการไม่มีหนี้ค้างชำระกับนิติบุคคลอาคารชุด เพื่อใช้ประกอบการโอนห้องชุดต่อเจ้าพนักงานที่ดิน จึงจะสามารถโอนห้องชุดแก่ผู้รับโอนได้ โดยมีขั้นตอนการขอเอกสาร ดังนี้

1. กรอกแบบฟอร์มขอหนังสือรับรองการปลอดหนี้ ยื่นให้กับนิติบุคคลอาคารชุดล่วงหน้าอย่างน้อย 7 วัน พร้อมแนบเอกสาร ดังนี้
 - สำเนาบัตรประชาชนของเจ้าของห้องชุดและผู้รับโอนกรรมสิทธิ์
 - สำเนาทะเบียนบ้านของเจ้าของห้องชุดและผู้รับโอนกรรมสิทธิ์
 - สำเนาหนังสือกรรมสิทธิ์ห้องชุด
 - หนังสือมอบอำนาจ (กรณีดำเนินการแทน)
 - สำเนาบัตรประชาชนของผู้รับมอบอำนาจ
2. ชำระค่าใช้จ่ายที่ค้างชำระ (ถ้ามี) กับนิติบุคคลอาคารชุด
3. หลังจากโอนกรรมสิทธิ์ จะต้องสำเนาหนังสือแสดงกรรมสิทธิ์ห้องชุด (อ.ช.2) มายื่นที่สำนักงานนิติบุคคลอาคารชุด

การให้เช่าและผู้เช่า

การจัดทำทะเบียนผู้อยู่อาศัย

เมื่อเริ่มย้ายเข้าอยู่หรือมีผู้เข้าอยู่อาศัยในห้องชุด เจ้าของร่วมต้องแจ้งข้อมูลผู้อยู่อาศัยทั้งหมดต่อนิติบุคคลอาคารชุดเพื่อจัดทำทะเบียนผู้อยู่อาศัยภายในอาคารชุดและช่วยให้นิติบุคคลอาคารชุดสามารถบริหารจัดการสิ่งอำนวยความสะดวกและดูแลความปลอดภัยให้เจ้าของร่วมได้เหมาะสม เพื่อ

- บริหารจัดการพื้นที่ส่วนกลาง ได้แก่ พื้นที่จอดรถ พื้นที่สันทนาการต่าง ๆ
- ป้องกันบุคลกรภายนอกเข้ามาสวมสิทธิ์
- ตรวจสอบและดูแลความปลอดภัยจากมิควาชีพที่แฝงตัวเข้ามาภายในอาคารชุด
- เป็นข้อมูลเพื่อใช้ติดต่อเจ้าของห้องชุดได้ทันที ในกรณีที่เกิดเหตุฉุกเฉิน
- นิติบุคคลอาคารชุดสามารถสร้างสรรคกิจกรรมเพื่อส่งเสริมการมีส่วนร่วมภายในอาคารชุดได้เหมาะสม

การลงทะเบียนผู้เช่ากับนิติบุคคลอาคารชุด

เจ้าของร่วมสามารถกรอกแบบฟอร์มขึ้นทะเบียนพักอาศัยได้ที่สำนักงานนิติบุคคลอาคารชุดทุกวัน ระหว่างเวลา 08.30 น.-17:30 น.

เกิดเหตุสงสัย ว่าจะมีอันตรายภายในห้องชุดในขณะที่ยังไม่อยู่ ผู้จัดการนิติบุคคลอาคารชุดมีสิทธิ์เข้าไปในห้องโดยไม่แจ้งล่วงหน้าได้หรือไม่ ?
ได้ เพราะ ในกรณีที่ไม่มีผู้พักอาศัยหรือไม่มีบุคคลใดอยู่ภายในห้องชุด และมีเหตุอันควรสงสัยว่ามีสิ่งอันอาจก่อให้เกิดความเสียหายต่อทรัพย์สินส่วนกลางหรือทรัพย์สินส่วนบุคคลของเจ้าของร่วมอื่น เจ้าของร่วมต้องยินยอมให้ผู้จัดการหรือเจ้าหน้าที่ที่ได้รับมอบหมายเข้าไปภายในห้องชุดเพื่อตรวจสอบป้องกันและระงับเหตุดังกล่าวได้ทันทีโดยไม่ต้องแจ้งล่วงหน้า ทั้งนี้ ไม่ถือเป็นการบุกรุก หรือละเมิดต่อเจ้าของร่วมหรือผู้ครอบครองห้องชุด

ข้อแนะนำเมื่อให้เช่าห้องชุด

1. ตรวจสอบประวัติผู้เช่าก่อนลงนามในสัญญาเช่า เพื่อป้องกันปัญหาที่อาจเกิดจากการกระทำผิดกฎหมายภายในห้องชุด
2. จัดทำสัญญาเช่าเป็นหลักฐาน โดยระบุสาระสำคัญดังนี้
 - ชื่อ ที่อยู่ เบอร์โทรศัพท์ที่ติดต่อได้ของผู้เช่า
 - รายละเอียดห้องชุด พร้อมรายการเฟอร์นิเจอร์และเครื่องใช้ไฟฟ้าภายในห้องที่ให้เช่า
 - กำหนดระยะเวลาเช่า
 - อัตราค่าเช่า และกำหนดการชำระค่าเช่ารายเดือน
 - ต้องมีการลงนามระหว่างผู้เช่าและผู้ให้เช่า
3. แจ้งกฎระเบียบการพักอาศัยในอาคารชุดแก่ผู้เช่า เพื่อไม่ให้เกิดการละเมิดสิทธิเจ้าของร่วมคนอื่น หรือสร้างความเสียหายแก่ห้องชุด
4. ตรวจสอบความพร้อมของสาธารณูปโภคภายในห้องชุดก่อนส่งมอบห้องชุดให้กับผู้เช่า
5. ส่งข้อมูลผู้เช่าให้กับนิติบุคคลอาคารชุดเพื่อทำการขึ้นทะเบียนการพักอาศัย โดยยื่นเอกสารประกอบการแจ้งเข้าพักดังนี้

- สำเนาสัญญาเช่าห้องชุด
 - สำเนาทะเบียนบ้านของผู้เช่า
 - สำเนาบัตรประชาชน/สำเนาทะเบียนหนังสือเดินทาง (เฉพาะบุคคลต่างด้าว)
 - แจ้งจำนวนผู้พักอาศัย
6. กรณีที่เป็นผู้เช่าต่างชาติ ต้องแจ้งข้อมูลผู้เช่าให้สำนักงานตรวจคนเข้าเมือง (สตม.) ทราบภายใน 24 ชม. นับตั้งแต่เข้าพักอาศัย
 7. การให้เช่าห้องชุดต้องไม่ขัดต่อพระราชบัญญัติโรงแรม และกฎหมายอื่นที่เกี่ยวข้อง

การจัดทำทะเบียนผู้อาศัย (สำหรับห้องปล่อยเช่า)

กรณีเจ้าของร่วมปล่อยเช่าให้เช่าหรือผู้อื่นเข้ามาอยู่อาศัยร่วมภายในห้องชุด เจ้าของร่วมจะต้องแจ้งการเข้าอยู่อาศัยต่อนิติบุคคลอาคารชุด พร้อมยื่นเอกสารประกอบ ดังนี้

1. สำเนาสัญญาเช่าห้องชุด
2. สำเนาบัตรประชาชนและสำเนาทะเบียนบ้านของผู้อาศัยทุกคน
3. ในกรณีผู้พักอาศัยเป็นบุคคลต่างด้าว ต้องส่งเอกสารเพิ่มเติมได้แก่
 - 3.1 สำเนาบัตรประจำตัวคนต่างด้าวหรือหนังสือเดินทาง
 - 3.2 สำเนาใบรับรองการแจ้งรับคนต่างด้าวเข้าพักอาศัย

หน้าที่สำคัญของเจ้าของร่วม

1. ตรวจสอบ ดูแล และชำระค่าใช้จ่ายดังต่อไปนี้
 - 1.1 ค่าใช้จ่ายส่วนกลาง
 - 1.2 ค่าเบี้ยประกันภัย
2. ตรวจสอบสภาพห้องชุด เพอร์นิเจอร์ เครื่องใช้ไฟฟ้า และระบบสาธารณูปโภคให้อยู่ในสภาพพร้อมใช้งานทุกครั้ง ก่อนส่งมอบให้ผู้เช่าในวันเข้าอยู่
3. ตรวจสอบการชำระค่าเช่า ค่าสาธารณูปโภคต่าง ๆ ของผู้เช่า และติดตามการชำระค่าเช่าด้วยตัวเองตลอดอายุสัญญาเช่า
4. ตรวจสอบสภาพห้องชุด เพอร์นิเจอร์ เครื่องใช้ไฟฟ้า และระบบสาธารณูปโภควันที่ยุ่เช่าย้ายออก และประเมินค่าเสียหายเพื่อหักเงินประกันการเช่า (กรณีเกิดความเสียหายกับห้องชุดหรือทรัพย์สินอื่น ๆ)
5. เมื่อไม่มีผู้เช่า เจ้าของห้องชุดต้องดูแลและชำระค่าสาธารณูปโภคตามปกติเพื่อป้องกันการค้างชำระและอาจเกิดค่าใช้จ่ายอื่น ๆ ตามมา

สิทธิและหน้าที่ของผู้เช่า

เจ้าของร่วมจะต้องแจ้งให้ผู้เช่าทราบถึงสิทธิและหน้าที่ ดังนี้

1. สิทธิการจอดรถภายในอาคารชุด ผู้เช่าที่ได้รับสิทธิ์นี้จะต้องปฏิบัติตามข้อบังคับและระเบียบของนิติบุคคลอาคารชุดเสมือนการใช้สิทธิ์ของเจ้าของร่วม
 - 1.1 ขอจัดทำสติ๊กเกอร์จอดรถและติดที่กระจกหน้ารถยนต์ เพื่อแสดงสิทธิการเข้าจอดรถภายในอาคารชุด
 - 1.2 กรณีอาคารชุดที่มีระบบไม้กั้นอัตโนมัติ ผู้เช่าต้องได้รับคีย์การ์ดจากผู้ให้เช่าเพื่อใช้ระบบ
 - 1.3 ชำระค่าชดเชยการใช้พื้นที่จอดรถ (ตามระเบียบอาคารชุด)
2. สิทธิการใช้บริการสันทนาการภายในอาคารชุด ผู้เช่าที่ได้รับสิทธิการใช้บริการสันทนาการภายในอาคารชุด เช่น สระว่ายน้ำ ห้องออกกำลังกาย จะต้องปฏิบัติตามระเบียบ ดังนี้
 - 2.1 แต่งกายให้เหมาะสมกับประเภทของสันทนาการ
 - 2.2 ไม่นำอาหารและเครื่องดื่มมารับประทานในบริเวณส่วนสันทนาการตามที่ระบุไว้ในแต่ละพื้นที่
 - 2.3 ระเบียบข้อบังคับอื่น ๆ ที่เกี่ยวข้อง
3. สิทธิการใช้ทรัพย์สินในห้องชุดและทรัพย์สินส่วนกลาง ผู้เช่าจะต้องร่วมดูแลและใช้ทรัพย์สินในห้องชุดและทรัพย์สินส่วนกลางด้วยความระมัดระวัง หากเกิดความเสียหาย ผู้เช่าจะต้องเป็นผู้รับผิดชอบเสมือนเป็นเจ้าของร่วม

การประกันภัย

ฝ่ายบริหารอาคารแนะนำให้เจ้าของร่วม/ผู้พักอาศัย จัดหาการประกันภัยที่เหมาะสมกับเหตุอัคคีภัย การลักทรัพย์ และความเสียหายอื่นใดที่มีกับทรัพย์สินส่วนบุคคล นอกจากนั้นเจ้าของร่วม/ผู้พักอาศัย ควรจัดหาความคุ้มครองจากการประกันความเสี่ยงต่าง ๆ ของตน ลูกจ้างและบุคคลที่สาม ตามความเหมาะสม ซึ่งฝ่ายบริหารอาคารยินดีให้คำปรึกษาเรื่องดังกล่าว

การเรียกเก็บและการชำระค่าใช้จ่าย

การเรียกเก็บค่าใช้จ่าย

1. เงินกองทุน

เป็นเงินที่ “นิติบุคคลอาคารชุด อนิล สาทร 12” เรียกเก็บจากเจ้าของร่วมทุกห้องไว้เป็นกองทุนสำรอง เพื่อใช้ในการบำรุงรักษาหรือซ่อมแซมทรัพย์สินส่วนกลางที่มีอยู่ทั้งหมด หรืออาจจะจัดซื้อทรัพย์สินส่วนกลางเพิ่มเติมขึ้นในภายหลัง โดยนำเงินฝากธนาคาร ในนาม “นิติบุคคลอาคารชุด อนิล สาทร 12” ซึ่งดอกเบี้ยสามารถถอนออกมาใช้ ในยามจำเป็น โดยความเห็นชอบของคณะกรรมการนิติบุคคลอาคารชุด หรือมติที่ประชุมเจ้าของร่วม เงินกองทุนนี้เจ้าของร่วมจะต้องชำระ ณ วันที่โอนกรรมสิทธิ์ห้องชุดตามข้อบังคับนิติบุคคลอาคารชุด ซึ่งเรียกเก็บ ณ วันที่โอนกรรมสิทธิ์ในอัตรา 900 บาท ต่อตารางเมตร

2. เงินค่าใช้จ่ายส่วนกลาง

เป็นเงินที่พระราชบัญญัติอาคารชุด กำหนดให้เจ้าของร่วมทุกท่านต้องชำระเพื่อนำไปใช้จ่ายในการจัดการพื้นที่ส่วนกลาง เช่น บริเวณลิโอบบี้ ที่จอดรถยนต์ระบบอัตโนมัติ สระว่ายน้ำ ห้องออกกำลังกาย การดูแลสวน การรักษาความปลอดภัย การรักษาความสะอาด ค่าสาธารณูปโภคส่วนกลาง เป็นต้น โดยให้เจ้าของร่วมชำระค่าใช้จ่ายส่วนกลาง

ทั้งนี้ ในปีแรก ให้ชำระล่วงหน้า 1 ปี (12 เดือน) มีกำหนดชำระทั้งจำนวนในวันโอนกรรมสิทธิ์ห้องชุดครั้งแรกจากเจ้าของโครงการ สำหรับในปีต่อไป ให้เจ้าของร่วมชำระค่าใช้จ่ายดังกล่าวโดยชำระล่วงหน้า 1 ปี (12 เดือน) ตามระยะเวลาที่นิติบุคคลอาคารชุดกำหนด ในอัตราเดือนละ 95 บาทต่อตารางเมตร ในกรณีที่เจ้าของร่วมไม่ชำระเงินตามมาตรา 18 ตามพระราชบัญญัติอาคารชุด ภายในเวลาที่กำหนด ต้องเสียเงินเพิ่มในอัตราร้อยละ 12 ต่อปีของเงินที่ค้างชำระโดยไม่คิดทบต้น ทั้งนี้ ตามที่กำหนดในข้อบังคับ เจ้าของร่วมที่ค้างชำระเงินตามมาตรา 18 แห่งพระราชบัญญัติอาคารชุด ตั้งแต่หกเดือนขึ้นไปต้องเสียเงินเพิ่มในอัตราร้อยละ 20 ต่อปี และถูกระงับการให้บริการส่วนรวม หรือการใช้ทรัพย์สินส่วนกลางตามที่กำหนดในข้อบังคับ รวมทั้งไม่มีสิทธิออกเสียงในการประชุมใหญ่ เงินเพิ่มดังกล่าวให้ถือเป็นค่าใช้จ่ายตามมาตรา 18 ส่วนค่าใช้จ่ายอื่น ๆ ตามที่ข้อบังคับกำหนด เจ้าของร่วมทุกห้องจะต้องร่วมกันจ่าย โดยแบ่งจ่ายตามอัตราส่วนกรรมสิทธิ์ของแต่ละห้อง เป็นครั้ง ๆ ไป

3. ค่าสาธารณูปโภค

ค่าน้ำประปา	นิติบุคคลอาคารชุดจะเรียกเก็บค่าน้ำประปาจากเจ้าของร่วมทุกห้อง โดยการจดบันทึกมิเตอร์น้ำประปาตามปริมาณการใช้ที่เกิดขึ้นจริงของห้องชุดนั้น ๆ ค่าน้ำอัตราหน่วยละ 20 บาท (การเปลี่ยนแปลงอัตราค่าน้ำประปาให้เป็นไปตามข้อบังคับนิติบุคคลอาคารชุด)
ค่าไฟฟ้า	เจ้าของร่วมต้องชำระเงินโดยตรงที่การไฟฟ้านครหลวง นับตั้งแต่วันที่ได้รับมอบห้องชุดและวันที่รับโอนกรรมสิทธิ์ ใบแจ้งหนี้ค่าไฟฟ้าจะถูกส่งมาที่สำนักงานนิติบุคคลอาคารชุดและฝ่ายบริหารอาคารจะดำเนินการคิดแยกใส่ตู้จดหมายของแต่ละห้องชุด

***หมายเหตุ: การชำระค่าใช้จ่ายที่นอกเหนือจากที่ต้องการชำระแก่นิติบุคคลอาคารชุด ฝ่ายบริหารอาคารขอสงวนสิทธิ์งดรับฝากชำระเงินเพื่อดำเนินการแทนให้กับเจ้าของร่วม/ผู้พักอาศัยทุกกรณี

การชำระค่าใช้จ่าย

1. ค่าใช้จ่ายที่นิติบุคคลอาคารชุดออกใบแจ้งหนี้เรียกเก็บ เจ้าของร่วม/ผู้พักอาศัย จะต้องมาชำระเงินที่สำนักงานนิติบุคคลอาคารชุด ภายใน 30 วัน หลังจากการได้รับใบแจ้งหนี้
2. เจ้าของร่วม/ผู้พักอาศัย สามารถชำระเงินได้โดยเช็คขีดคร่อม สั่งจ่ายในนาม “นิติบุคคลอาคารชุด อนิล สาทร 12” โดยลงวันที่ไม่เกิน กำหนดชำระเงิน ที่สำนักงานนิติบุคคลอาคารชุด (กรณีสั่งจ่ายเช็ค ฝ่ายบริหารอาคารจะออกใบเสร็จจริงให้เมื่อเงินตามเช็คได้)
3. ฝ่ายบริหารอาคาร ไม่มีนโยบายการจัดเก็บค่าใช้จ่ายภายนอกสถานที่ ดังนั้น เจ้าของร่วม/ผู้พักอาศัย โปรดชำระค่าใช้จ่ายที่สำนักงาน นิติบุคคลอาคารชุด
4. เจ้าของร่วม/ผู้พักอาศัย ต้องเรียกใบเสร็จรับเงินทุกครั้งที่มาชำระเงิน
5. เจ้าของร่วม/ผู้พักอาศัย ต้องชำระเงินกับเจ้าหน้าที่การเงินในเวลาทำการของฝ่ายบริหารอาคารเท่านั้น

การชำระค่าใช้จ่ายล่าช้า หรือการผิดนัดไม่ชำระค่าใช้จ่าย

การชำระเงินค่าใช้จ่ายให้กับนิติบุคคลอาคารชุดล่าช้า เจ้าของร่วม/ผู้พักอาศัย จะต้องเสียเงินเพิ่มให้กับนิติบุคคลอาคารชุด ตามที่ข้อบังคับกำหนด

เหตุฉุกเฉินต่าง ๆ

กรณีเกิดอัคคีภัย (เพลิงไหม้)

อาคารชุดได้รับการออกแบบและติดตั้งระบบป้องกันเพลิงไหม้เป็นไปตามมาตรฐานความปลอดภัย อย่างไรก็ตาม ฝ่ายบริหารอาคารขอแนะนำให้เจ้าของร่วม/ผู้พักอาศัย ศึกษาและทำความเข้าใจเกี่ยวกับกฎระเบียบและขั้นตอนปฏิบัติต่าง ๆ เพื่อนำมาปฏิบัติในกรณีเหตุเพลิงไหม้ ระบบสัญญาณเตือนภัยในอาคารมีดังนี้

- ระบบสัญญาณเตือนภัยแบบระบบมือดึง
- ระบบตรวจจับความร้อนและควันอัตโนมัติ

ข้อปฏิบัติเมื่อเกิดเหตุเพลิงไหม้

1. ผู้พบเห็นเหตุเพลิงไหม้ จะต้องแจ้งโดยการดิ่งสัญญาณเตือนภัยระบบมือดึง ณ จุดที่ใกล้ที่สุด เพื่อแจ้งเหตุเพลิงไหม้ไปยังผู้ควบคุมของอาคาร และพยายามใช้อุปกรณ์ดับเพลิงที่อาคารจัดไว้เพื่อดับไฟเบื้องต้น แต่ต้องมั่นใจว่าจะไม่เกิดอันตรายหรือการเสี่ยงภัยกับตนเอง
2. เมื่อได้ยินเสียงสัญญาณเตือน ให้ดังสติ อย่าตื่นตระหนกตกใจจนเกินไปที่เกิดเพลิงไหม้ ให้ตรงไปยังบันไดหนีไฟที่ใกล้ที่สุด และตรงไปยังจุดรวมพล “ห้ามใช้ลิฟต์โดยเด็ดขาด”
3. เจ้าของร่วม/ผู้พักอาศัย ในอาคารทุกคน จะต้องออกมารวมกันในจุดรวมพลที่กำหนดสำหรับกรณีเกิดเหตุเพลิงไหม้ และจะต้องมีพื้นที่ว่างสำหรับรถดับเพลิงเพื่อผ่านเข้าไปในจุดที่เกิดเพลิงไหม้ได้
4. ในขณะที่อยู่ ณ จุดรวมพล ห้ามกลับเข้าไปในตัวอาคารเด็ดขาด เว้นแต่ได้รับสัญญาณจากเจ้าหน้าที่ดับเพลิงว่าพื้นที่ปลอดภัย
5. กรณีฝกอพยพออกจากอาคารเมื่อเกิดเหตุเพลิงไหม้
 - 5.1 ฝ่ายบริหารอาคาร จะจัดให้มีการฝกอพยพหนีไฟปีละ 1 ครั้ง
 - 5.2 เจ้าของร่วม/ผู้พักอาศัย ต้องเข้าร่วมการฝกซ้อมอพยพหนีไฟ ทั้งทางทฤษฎีและปฏิบัติ
 - 5.3 ฝ่ายบริหารอาคาร จะแจ้งให้หน่วยงานราชการ หน่วยงานดับเพลิงและอาคารข้างเคียง กราบกำหนดการฝกซ้อมล่วงหน้า ไม่น้อยกว่า 7 วัน
6. เจ้าของร่วม/ผู้พักอาศัย ควรจดจำและเรียนรู้วิธีการเหล่านี้ จากการฝกซ้อมอพยพหนีไฟ
 - 6.1 วิธีการแจ้งเหตุเพลิงไหม้ และการดิ่งสัญญาณเตือนภัยระบบมือดึงโดยไม่ล่าช้า
 - 6.2 ต้องทำอย่างไร ในขณะที่เกิดเพลิงไหม้ เพื่อไม่ให้เกิดความตื่นตระหนกตกใจ และสับสน
 - 6.3 วิธีการใช้และสถานที่เก็บอุปกรณ์ดับเพลิงที่ใกล้ที่สุด
 - 6.4 วิธีการหนีไฟขณะเกิดเพลิงไหม้ และไม่ให้มีสิ่งกีดขวางในบริเวณช่องทางบันไดหนีไฟและทางหนี้อื่นๆ

กรณีเกิดเหตุแผ่นดินไหว

ความรุนแรงของแผ่นดินไหวมีหลายระดับตั้งแต่การสั่นสะเทือนอย่างเบาบาง จนถึงการสั่นสะเทือนอย่างรุนแรง จนส่งผลให้โครงสร้างอาคารชุดเสียหาย ภัยที่เกิดจากแผ่นดินไหวประการอื่นได้แก่ ความเสียหายที่อาจเกิดขึ้นหลังจากแผ่นดินไหวเกิดขึ้นแล้ว เป็นชั่วโมงหรือแม้กระทั่งเป็นวัน

ข้อปฏิบัติเมื่อเกิดแผ่นดินไหว

1. ควรหลบอยู่ภายในอาคารเท่าที่จะทำได้ อย่าพยายามออกไปข้างนอกอาคารระหว่างเกิดแผ่นดินไหว
2. เนื่องจากความสั่นสะเทือนที่เกิดจากแผ่นดินไหวอาจทำให้ปูนแตก กระเบื้องและหลอดไฟแตก ควรหลบใต้เฟอร์นิเจอร์ที่แข็งแรง เช่น โต๊ะทำงาน เก้าอี้รับแขก นำตัวเองไปใกล้บริเวณทางออกประตูหรือมุมห้อง (อยู่ชิดกำแพงให้มากที่สุด) ที่ห่างไกลจากหน้าต่าง ประตูกระจก และกระจกโค้งเหนือพาดาน
3. ห้ามวิ่งเข้าไปหลบในห้องเก็บของสูง ๆ หรือระหว่างตัวอาคาร ซึ่งอาจมีสิ่งของร่วงหล่นมาได้
4. หากอยู่ภายนอกอาคารแล้ว ควรอยู่ในที่โล่ง ห่างจากตัวอาคารและเสาไฟฟ้าแรงสูง
5. ติดต่อขอความช่วยเหลือจากหน่วยงานฉุกเฉินให้เร็วที่สุดเท่าที่จะทำได้

ข้อควรปฏิบัติหลังเกิดแผ่นดินไหว

1. ปิดลิ้อคประตูล็อกเมื่อออกจากห้องชุดแล้ว
2. ใช้ประตูหนีไฟที่ใกล้ที่สุด
3. พยายามอย่าพูดคุยกันในขณะหลบหนี

4. ห้ามสูบบุหรี่ หรือกิจกรรมใด ๆ ที่อาจก่อให้เกิดประกายไฟ
5. เดินจับราวบันไดตลอดเวลาเมื่อเดินลงมาด้านล่าง
6. ฟังและปฏิบัติตามขั้นตอนที่ทางฝ่ายจัดการอาคารประกาศ
7. การเคลื่อนย้ายผู้พิการหรือช่วยเหลือตัวเองไม่ได้ จะต้องกระทำโดยผู้เชี่ยวชาญเท่านั้น
8. เมื่อออกจากอาคารแล้ว พยายามอยู่ให้ห่างไกล จากตัวอาคารและเสาไฟฟ้าแรงสูงให้มากที่สุด
9. ไม่กลับเข้าสู่ตัวอาคารเด็ดขาด จนกว่าจะได้รับสัญญาณว่าปลอดภัยจากเจ้าหน้าที่

กรณีเกิดเหตุถูกขู่วางระเบิด

การขู่วางระเบิด ผู้ขู่จะใช้โทรศัพท์ในการติดต่อสื่อสาร เพื่อไม่ให้เกิดความตื่นตระหนก การปฏิบัติตัวให้ถูกต้องของบุคลากรในการรับรู้ข่าว และวิเคราะห์ข่าวเป็นสิ่งจำเป็นอย่างยิ่ง และข้อมูลที่เป็นประโยชน์ต่อเจ้าหน้าที่ตำรวจ

ข้อควรปฏิบัติเมื่อได้รับการขู่วางระเบิด

1. ระวังอารมณ์อย่าตระหนกตกใจ
2. ตั้งใจฟังอย่าขัดจังหวะการพูด
3. จดจำคำพูดให้หมด
4. พุดจาสุภาพกับผู้โทรมาขู่
5. ถ่วงเวลาในการพูดคุยให้นานที่สุด
6. พยายามอัดเทปบันทึกการพูดไว้ถ้าเป็นไปได้
7. สังเกตเสียงสอดแทรกเข้ามาขณะพูดคุยว่ามีเสียงรบกวนอะไรบ้าง เช่น เสียงรถยนต์ เสียงเพลง ฯลฯ
8. เสียงของผู้โทรขู่เป็นเพศหญิงหรือเพศชาย ดัดเสียงหรือไม่
9. น้ำเสียงแสดงความนุ่มนวล จริงจัง หรือโกรธแค้น
10. พยายามถามรายละเอียดต่าง ๆ เช่น อยู่แถวไหน โทรหาเบอร์อะไร เพราะเหตุใดจึงทำเช่นนี้
11. พูดแสดงความเห็นอกเห็นใจ ขอให้กลับใจ โดยอ้างถึงผู้บริสุทธิ์อีกหลาย ๆ คน
12. แจ้งให้ฝ่ายจัดการอาคารทราบทันที มีให้แจ้งผู้ที่ไม่เกี่ยวข้องโดยเด็ดขาด

กรณีเกิดโรคติดต่อทางเดินหายใจ

โรคติดต่อที่เกิดขึ้นจากระบบทางเดินหายใจ เช่น ไข้หวัดใหญ่ ซาร์ส ไข้หวัดนก โรคติดเชื้อไวรัสโคโรนา 2019 ฯลฯ ซึ่งส่วนใหญ่เกิดจากเชื้อไวรัส ที่อาจอยู่ในเสมหะ น้ำมูก น้ำลาย ทำให้มีไข้สูง ปวดเมื่อยตามร่างกาย หรือหายใจลำบาก การติดต่อกัน โดยการไอ การจามรดกัน การสัมผัสกับเชื้อโรคที่ปนเปื้อนอยู่กับของใช้ส่วนตัว และเชื้อโรคที่ปะปนอยู่ในอากาศ

ข้อควรปฏิบัติ และป้องกันการติดโรคระบาดเกี่ยวกับทางเดินหายใจ

1. รักษาสุขภาพให้แข็งแรงอยู่เสมอ ด้วยการรับประทานอาหารที่มีประโยชน์ ออกกำลังกายสม่ำเสมอ พักผ่อนให้เพียงพอ พยายามลดความเครียด ลดการสูบบุหรี่ และงดการดื่มแอลกอฮอล์
2. ใช้ผ้าปิดปาก ปิดจมูกทุกครั้งเมื่อไอหรือจาม ขณะที่มือมีการเป็นหวัดควรใช้หน้ากากอนามัยอยู่เสมอ โดยเฉพาะอย่างยิ่งเมื่ออยู่กับผู้อื่น และพบแพทย์ทันที
3. ควรล้างมือบ่อย ๆ ด้วยน้ำและสบู่ โดยเฉพาะหลังจากไอ จาม เช็ดน้ำมูก ไม่ควรใช้มือนำตา จมูกหรือปาก
4. อย่าใช้ผ้าเช็ดตัวหรือผ้าเช็ดหน้าร่วมกับผู้อื่น ถ้าใช้กระดาษเช็ดน้ำมูกควรทิ้งในถังขยะที่มีฝาปิด
5. ใช้ช้อนกลางเมื่อรับประทานอาหารร่วมกับผู้อื่น
6. รักษาห้องชุดให้สะอาด เช็ดเครื่องเรือนและของใช้ภายในห้องชุด โดยเฉพาะโทรศัพท์เป็นประจำ อย่างน้อยวันละครั้งด้วยน้ำสะอาดหรือแอลกอฮอล์
7. เปิดประตูหน้าต่างให้อากาศภายในห้องชุดถ่ายเทสะดวก
8. ในระยะนี้ควรหลีกเลี่ยงสถานที่ที่มีคนหนาแน่น
9. ในขณะเดินทางในรถโดยสารสาธารณะ หรือยานพาหนะที่อาจมีผู้ป่วย หรือผู้เดินทางมาจากพื้นที่ที่มีการระบาด ควรใช้หน้ากากอนามัย
10. หากมีอาการไม่สบาย เช่น มีไข้ ปวดศีรษะ หนาวสั่น ปวดเมื่อย เจ็บคอ ไอ ขอให้รีบไปปรึกษาแพทย์ทันที และขอให้แจ้งแพทย์ด้วยว่า ทำงานในฟาร์มเลี้ยงสัตว์ปีกที่ป่วยหรือตายด้วยหรือไม่

การดูแลบำรุงรักษาทรัพย์สินส่วนบุคคลเบื้องต้น

สุขภัณฑ์ภายในห้องน้ำ

การจัดระบบสกปรกต่าง ๆ ในห้องน้ำเป็นเรื่องยุ่งยากพอสมควร ไม่ว่าจะเป็นการระบายน้ำ ระบายกลิ่น หรือการบำบัดตามร่องกระเบื้องในห้องน้ำ เพราะการใช้น้ำยาล้างห้องน้ำทั่วไปไม่สามารถกำจัดระบบสกปรกออกไปได้ ต้องทำความเข้าใจผลิตภัณฑ์ทำความสะอาดที่มีประสิทธิภาพสูงและเหมาะสมกับการใช้

1. ระบายน้ำและระบายกลิ่น - ผสมน้ำยาจัดระบบระบายน้ำกับน้ำในอัตราส่วน 1 ต่อ 10 คนให้เข้ากัน จากนั้นใช้แผ่นฟองน้ำจุ่มในน้ำยาให้ชุ่ม แล้วนำไปเช็ดถูบริเวณพื้นผิวที่ต้องการ ทิ้งไว้ราว 2-3 นาที ล้างออกด้วยน้ำสะอาด แต่ถ้ามีคราบสกปรกมาก ก็ไม่ต้องผสมน้ำยากับน้ำ และควรหมั่นทำความสะอาดอย่างสม่ำเสมอ ประมาณสัปดาห์ละครั้งด้วยน้ำยาล้างทำความสะอาดแบบธรรมชาติทั่วไป
2. ระบายตะกอน - ระบายตะกอนภายในโถชักโครกให้ใช้ผลิตภัณฑ์ทำความสะอาดโถสุขภัณฑ์ ซึ่งมีให้เลือกทั้งชนิดก้อนและชนิดน้ำ (สีน้ำเงิน) ชนิดก้อนจะใช้งานง่ายเพียงใส่ผลิตภัณฑ์ดังกล่าว ลงในถังชักโครก จากนั้นเมื่อกดชักโครก น้ำจะกลายเป็นสีฟ้า เพื่อช่วยทำความสะอาดและให้กลิ่นหอมทุกครั้งที่กดน้ำใช้ ส่วนชนิดน้ำจะมีประสิทธิภาพพอ ๆ กัน แต่การใช้งานจะยุ่งยากกว่าเล็กน้อย โดยต้องเทลงในโถชักโครกเพื่อให้ตรงกับบริเวณที่น้ำไหลผ่าน แต่เมื่อจบแล้วหมด สามารถกดออกมาแล้วเปลี่ยนขวดใหม่ได้ และฉีกตามร่องยาแนวในห้องน้ำ ให้ใช้สเปรย์น้ำยาสูตรฆ่าเชื้อราทิ้งไว้สักครู่ แล้วใช้แปรงขัดทำความสะอาด จากนั้นล้างออกด้วยน้ำ แต่ถ้าสิ่งสกปรกบนร่องยาแนวเกิดจากคราบฝุ่นผงแน่น คราบสบู่หรือคราบไขมัน ให้ใช้ผลิตภัณฑ์สูตรทำความสะอาดยาแนวเฉพาะ โดยผสมกับน้ำในอัตราส่วน 1 ต่อ 4 แล้วนำไปเช็ดตามร่องยาแนวทิ้งไว้ประมาณ 10 นาที จากนั้นขัดด้วยแปรงที่ขนไม่แข็งมากเกินไป จนทำให้กระเบื้องต่าง แล้วล้างออกด้วยน้ำสะอาด
3. สแตนเลสและโครเมียม - เบื้องต้นให้ใช้ผ้าแห้ง ขุน้ำยาหรือครีมขัดเงาของประเภทเช็ดถูพื้นผิวบริเวณที่ต้องการ หรือใช้ผลิตภัณฑ์ทำความสะอาดและเคลือบเงาสแตนเลสโดยเฉพาะก็ได้ เพียงฉีดหรือใช้ผ้าแห้งสะอาด ๆ ขุน้ำยาแล้วนำไปเช็ดคราบรอยเปื้อนต่าง ๆ นอกจากนี้ยังใช้ได้กับวัสดุประเภทพลาสติกหรือไฟเบอร์กลาสได้ด้วย

หมายเหตุ: น้ำยาจัดระบบสกปรกส่วนใหญ่เป็นอันตรายต่อดวงตาและระบบทางเดินหายใจ ดังนั้น จึงควรสวมถุงมือยางทุกครั้ง ที่ใช้งานหรือเครื่องป้องกันอื่น ๆ เพื่อความปลอดภัยจากสารเคมีดังกล่าว

ขั้นตอนการดูแลทำความสะอาด

1. ส่วนที่เป็นเซรามิก ได้แก่ กระเบื้องปูพื้น ผนัง อ่างต่าง ๆ และโถสุขภัณฑ์ ใช้น้ำยาล้างโถสุขภัณฑ์หรือผงขัด โดยใช้แผ่นวัสดุที่ไม่มีคมบาด ถ้ามีรอยเปื้อนที่เป็นคราบประเภทต่าง ๆ ให้ทำความสะอาดด้วยวิธีเหล่านี้ ระบายน้ำกระด้าง หรือระบายสบู่ ให้ใช้แอมโมเนียหรือน้ำส้มสายชูผสมในอัตรา 1:1 เช็ดให้ทั่วหรือใช้น้ำยาล้างสุขภัณฑ์อย่างอ่อน ๆ แล้วทำให้แห้ง ระบายสีให้ใช้ทินเนอร์ราดทิ้งไว้ ๖๐ วินาที ล้างออกด้วยผลิตภัณฑ์ แล้วเช็ดให้สะอาด
2. ส่วนที่เป็นพลาสติก เช่น ฝารองนั่งใช้ผ้าชนิดอ่อนนุ่มหรือฟองน้ำ ขุน้ำสะอาดหรือน้ำสบู่ หรือน้ำยาล้างจานเช็ดถู ห้ามใช้น้ำยาล้างสุขภัณฑ์ ผงขัด หรือผงซักฟอก
3. ส่วนที่เป็นโครเมียม เช่น ก๊อกน้ำ ตะขอแขวนผ้า ใช้ผ้าแห้งขัดด้วยยาขัดโครเมียมหรือโลหะ หรือน้ำยาขัดเงา
4. ถ้าสุขภัณฑ์เป็นคราบสี หรือเศษปูนใช้ผลิตภัณฑ์ขูดออก แล้วเช็ดด้วยทินเนอร์ ระบายน้ำมันเครื่อง และน้ำมันพืช ใช้โซเดียมคาร์บอเนต 10% ผสมน้ำหรือโซเดียมไฮดรอกไซด์ 5% เช็ดถูออก ควรทำความสะอาดอย่างน้อยสัปดาห์ละ 2 ครั้ง

ระบบปรับอากาศ

การบำรุงรักษาเครื่องปรับอากาศภายในห้องชุดหลังจากติดตั้งใช้งานไปแล้วควรมีการตรวจบำรุงรักษา

- Fan Coil Unit คือส่วนที่อยู่ภายในห้องชุด เนื่องจากสภาพอากาศในปัจจุบัน มีละอองฝุ่นค่อนข้างมาก ทั้งภายในและภายนอกห้องชุด จึงทำให้เครื่องปรับอากาศได้รับผลกระทบจากเหตุนี้ ชิ้นส่วนแรกคือ Filter (ฟیلเตอร์) หรือแผ่นกรองอากาศ ซึ่งเป็นจุดสำคัญจุดหนึ่ง ควรทำความสะอาดอย่างน้อยเดือนละ 1 ครั้ง ท่านสามารถทำความสะอาดได้ด้วยตนเอง โดยการเปิดฝาด้านบนแล้วนำฟیلเตอร์มาล้างน้ำเปล่าให้แห้งและใส่กลับที่เดิม
- Condensing Unit คือส่วนที่อยู่ภายนอกห้องชุด ตั้งอยู่ภายนอกอาคารจึงมีโอกาสถูกละอองฝุ่นมากกว่า เราสังเกตได้โดยการมองที่ช่องระบายอากาศ ซึ่งเป็นแถบเหล็กหุ้มที่หุ้มท่อเหล็กที่บรรจุน้ำยาแอร์ จะเห็นได้ว่ามีคราบฝุ่นเกาะติดในบริเวณนี้ค่อนข้างมาก ถ้าไม่ทำการล้างบ่อย ๆ จะมีฝุ่นเกาะมาก ทำให้การระบายความร้อนไม่มีประสิทธิภาพและจะทำให้สูญเสียการทำความเย็นได้เช่นกัน วิธีล้างส่วนคอนเดนซิ่ง (Condensing) ก่อนอื่นเพื่อความปลอดภัยท่านต้องสับเบรกเกอร์ (Breaker) จุดควบคุมแอร์ให้อยู่ในตำแหน่ง Off เพราะบางครั้งช่างติดตั้งอาจจะไม่ได้เดินสายดินไว้ แล้วจึงใช้น้ำฉีดบริเวณแถบระบายความร้อนดังกล่าว จนผงฝุ่นหลุดออก แล้วทิ้งไว้ประมาณ 30 นาทีค่อยเปิดใช้งาน

วิธีการดูแลรักษาเครื่องปรับอากาศให้มีอายุการใช้งานที่นานและให้ประสิทธิภาพสูงสุดในการให้ความเย็นคือ การทำความสะอาดแผ่นกรองอากาศ หรือฟیلเตอร์ที่มีหน้าที่ดักฝุ่น

1. ปิดเครื่องปรับอากาศก่อนทำการถอดแผ่นฟیلเตอร์กรองฝุ่นออกจากตัวเครื่อง
2. ปลดคลิปล็อคแผ่นใต้ท้องเครื่องปรับอากาศ แล้วค่อย ๆ เปิดออก ระมัดระวังฝุ่นต่าง ๆ ปลิวกระจายหากทำแรงหรือกระแทกโดนแผ่นปิดใต้เครื่อง
3. ดึงแผ่นฟیلเตอร์เครื่องปรับอากาศ สังเกตได้โดยจะเป็นแผ่นใยสังเคราะห์ ดึงออกตามทิศทางที่กำหนดในตัวเครื่องของแต่ละรุ่นไม่เหมือนกัน
4. นำแผ่นฟیلเตอร์ออกมาเป่าฝุ่น หรือเคาะฝุ่นออก แล้วนำไปล้างในภาชนะใส่น้ำ ชักด้วยน้ำยาซักผ้าหรือผงซักฟอก ไม่ควรใช้แปรงขนแข็ง จะทำให้เส้นใยสำหรับกรองฝุ่นขาด ชักล้างจนสะอาดแล้วล้างน้ำสะอาดอีกครั้ง
5. นำแผ่นฟیلเตอร์มาผึ่งให้แห้ง และทำความสะอาด ตัวเครื่องและแผ่นปิดใต้ท้องเครื่องด้วยแปรงปัดฝุ่นและเช็ดด้วยผ้าชุบน้ำหมาด ๆ หรือใช้เครื่องดูดฝุ่นก็ได้
6. ประกอบแผ่นฟیلเตอร์เข้าในเครื่องปรับอากาศตามเดิม ตรวจสอบความเรียบร้อยอีกครั้งปิดแผ่นใต้เครื่องให้แน่น และทดสอบการเดินเครื่อง

ระเบียบและข้อตกลงการเข้าตกแต่งห้องชุด

1. การเข้าตกแต่งห้องชุด

1.1 จัดส่งแบบแปลนการตกแต่งภายในเพื่อพิจารณาและอนุมัติดำเนินการ

โดยมีมาตราส่วน 1:100 ให้กับฝ่ายบริหารอาคาร ไม่น้อยกว่า 15 วัน ก่อนการเข้าดำเนินการตกแต่ง ทั้งนี้ เพื่อให้การดำเนินงานนั้น ไม่กระทบต่องานระบบต่างๆ ตลอดจนโครงสร้างของอาคาร รวมทั้งพิจารณาถึงวิธีการและขั้นตอนการดำเนินงาน ทั้งการติดตั้งและซ่อมบำรุงในอนาคต ทั้งนี้ นับได้ว่าเป็นส่วนหนึ่งในการให้บริการของฝ่ายบริหารอาคาร ในด้านการให้คำปรึกษา และแนะนำวิธีการรวมถึงการแก้ปัญหาต่าง ๆ ฉะนั้นการดำเนินการตกแต่งภายในห้องชุดจะต้องได้รับการอนุมัติจากฝ่ายบริหารอาคารก่อน

1.2 การวางเงินค้ำประกันการตกแต่ง และความเสียหายต่อทรัพย์สินส่วนกลาง

1.2.1 การวางเงินค้ำประกัน : เจ้าของห้องชุดหรือผู้รับเหมาจะต้องวางเงินค้ำประกันก่อนการเข้าตกแต่งห้องชุดนี้โดย

- ห้องชุดที่มีพื้นที่ตั้งแต่ 45 ตร.ม. ถึง 100 ตร.ม. จำนวนเงิน 50,000 บาท (ห้าหมื่นบาทถ้วน)
- ห้องชุดที่มีพื้นที่ตั้งแต่ 100 ตร.ม. ขึ้นไป จำนวนเงิน 100,000 บาท (หนึ่งแสนบาทถ้วน)
- ชำระเงินเป็นเช็คเช็คสั่งจ่ายในนามนิติบุคคลอาคารชุด อนิล สาคร 12 จนกว่าการตกแต่งจะแล้วเสร็จ ในกรณีที่ผู้รับเหมาไม่ปฏิบัติตามกฎระเบียบ หรือเกิดความเสียหายหรือสูญหายต่อทรัพย์สินส่วนกลางขณะทำการตกแต่งไม่ว่ากรณีใด ๆ จะถูกหักเงินตามส่วนและได้รับเงินค้ำประกันคืนเป็นเช็คเมื่องานเสร็จแล้ว

1.2.2 การชำระค่าบริการ: ผู้รับเหมาทุกรายจะต้องชำระค่าบริการส่วนกลางให้กับนิติบุคคลอาคารชุดก่อนเข้าทำการตกแต่งห้องชุดโดยใช้ระยะเวลาในการตกแต่ง ไม่เกิน 90 วัน ค่าบริการต่าง ๆ ได้แก่ การรักษาความปลอดภัย การดูแลรักษาความสะอาด การบริการลิฟต์ การบริการของฝ่ายบริหารอาคาร เป็นต้น โดยมีค่าบริการส่วนกลาง ดังนี้

- ห้องชุดพักอาศัย เหม่าจ่ายในอัตรา 5,000 บาทต่อเดือน
- ทำงานไม่เกิน 15 วัน คิดเป็นครึ่งเดือน
- ทำงานเกิน 15 วันแต่ไม่ถึง 30 วัน คิดเป็น 1 เดือน

1.3 ขั้นตอนการขออนุญาตตกแต่งพื้นที่ห้องชุด ฝ่ายบริหารอาคารได้จัดทำแบบฟอร์มในการเข้าตกแต่งห้องชุดให้ผู้รับเหมากรอกรายละเอียดในการขออนุญาตเข้าตกแต่งภายในห้องชุด เพื่อให้การดำเนินการเป็นไปอย่างมีระเบียบ และปลอดภัย โดยมีขั้นตอนดังนี้

1.3.1 เจ้าของร่วม แจ้งความประสงค์ขอตกแต่งห้องชุด พร้อมยื่นแบบ เพื่อขอพิจารณาอนุมัติจากฝ่ายบริหารอาคาร

1.3.2 ฝ่ายบริหารอาคารร่วมกับฝ่ายวิศวกรรม พิจารณาอนุมัติแบบการตกแต่งระยะเวลา 15 วัน นับจากวันที่ได้รับแบบ และแบบฟอร์มขออนุญาตตกแต่ง

1.3.3 เมื่อแบบผ่านการอนุมัติ ฝ่ายบริหารอาคารจะแจ้งให้ผู้รับเหมาทราบ เพื่อมาวางเงินค้ำประกันความเสียหาย ค่าบริการและการตกแต่งห้องพักอาศัยจำนวนตามข้อ 1.2.1 และ 1.2.2 โดยหลักฐานที่ฝ่ายบริหารอาคารจะออกให้ผู้รับเหมา ได้แก่

- ใบเสร็จรับเงิน – ค่าค้ำประกันการตกแต่งห้องชุดฉบับจริง
- ใบเสร็จรับเงิน – ค่าบริการส่วนกลาง
- สำเนาใบแจ้งความประสงค์และแต่งตั้งผู้รับเหมา
- สำเนาใบอนุญาตเข้าตกแต่งพื้นที่/ระเบียบการตกแต่ง

1.3.4 การเข้าทำการตกแต่งห้องชุด

- กรอกแบบฟอร์มขออนุญาตทำงานในพื้นที่ และแลกบัตรเข้าทำงาน
- กรอกแบบฟอร์มขออนุญาตนำอุปกรณ์ และสิ่งของเข้า - ออก หน่วยงาน
- ระหว่างการตกแต่ง ฝ่ายบริหารอาคารจะเข้าตรวจสอบพื้นที่การตกแต่ง โดยจะต้องสรุปความเรียบร้อยระหว่างการตกแต่งลงในแบบฟอร์ม

1.3.5 เอกสารที่ต้องจัดส่งพร้อมหนังสือขอตกแต่งห้องชุดเพื่อพิจารณาอนุมัติ

- หนังสือกรรมสิทธิ์ห้องชุด (อ.ข.2) พร้อมสำเนาบัตรประชาชนเจ้าของร่วม
- แบบแปลนเดิม 1 ชุด และแบบแปลนการตกแต่งใหม่ 3 ชุด
- ใบแต่งตั้งผู้รับเหมา/ใบอนุญาตเข้าพื้นที่/บัตรประชาชนผู้รับเหมา

1.4 ขั้นตอนการขอคืนเงินค้ำประกันการตกแต่งห้องชุด (เมื่อดำเนินการตกแต่งห้องชุดเสร็จสิ้น)

1.4.1 ผู้รับเหมาแจ้งความประสงค์ขอคืนเงินค้ำประกันความเสียหาย การตกแต่งห้องชุด

- เจ้าของห้องชุด หรือผู้รับเหมา กรอกแบบฟอร์มการแจ้งออกจากพื้นที่การตกแต่ง
- จัดส่ง As-Built Drawings ของงานระบบทุกระบบ ให้ฝ่ายบริหารอาคาร ตรวจสอบและพิจารณาเพื่อจัดเก็บข้อมูลในการซ่อมบำรุง อย่างน้อย 1 ชุด
- หลักฐานที่ผู้รับเหมาต้องนำมา
- ใบเสร็จรับเงินค้ำประกันการตกแต่งห้องชุดฉบับจริง กรณีใบเสร็จรับเงินฉบับจริงดังกล่าวสูญหาย ผู้ขอคืนเงินค้ำประกันต้องนำสำเนาใบแจ้งความลงบันทึกประจำวันมาแสดงแทนใบเสร็จจริง

1.4.2 ฝ่ายบริหารอาคารจะทำเช็คคืนภายใน 30 วัน หลังจากการตรวจห้องชุดโดยเจ้าหน้าที่ฝ่ายบริหารอาคารที่ได้รับมอบหมาย และไม่พบความเสียหาย หรือกระทบกับระบบและโครงสร้างใด ๆ ของอาคาร หากเจ้าหน้าที่ตรวจพบความเสียหายฝ่ายบริหารอาคารจะระงับการคืนเงินค้ำประกันเป็นการชั่วคราว โดยจะจ่ายเช็คคืนต่อเมื่อได้รับการยินยอมชดเชยค่าเสียหายที่เกิดขึ้นจริงสิ่งที่ผู้รับเหมาต้องทำเมื่อตกแต่งผิดกฎระเบียบ

- ฝ่ายบริหารอาคารจะแจ้งให้ผู้รับเหมาทราบ
- ผู้รับเหมาจะต้องดำเนินการแก้ไขให้ถูกต้องตามแบบที่ขอ โดยไม่ผิดระเบียบและทำให้รูปลักษณ์ภายนอกของอาคารเปลี่ยนไป
- หากผู้รับเหมาไม่ดำเนินการตามที่ฝ่ายบริหารอาคารแจ้ง ฝ่ายบริหารอาคารจะไม่คืนเงินค้ำประกัน

1.4.3 เมื่อตรวจสอบดูความเรียบร้อยของพื้นที่ผ่านแล้ว ฝ่ายบริหารอาคารจะแจ้งให้ผู้รับเหมามารับเช็คค้ำประกันการตกแต่งห้องชุดตามวันและเวลาที่กำหนด

2. ระบบการปฏิบัติในการเข้าตกแต่งภายในห้องชุดและพื้นที่ส่วนกลาง

2.1 กำหนดการขออนุญาตเข้าทำงานของผู้รับเหมา

- กรณีที่ไม่มีการพักอาศัย ระหว่างการก่อสร้างตกแต่งพื้นที่ส่วนกลาง กำหนดให้ทำงานวันจันทร์-วันอาทิตย์ ระหว่างเวลา 08.30 น. – 17.00 น. การทำงานล่วงเวลาไม่เกิน 22.00 น. และต้องกรอกแบบฟอร์มขออนุญาตทำงานล่วงเวลาให้ฝ่ายบริหารอาคารอนุมัติก่อน 16.00 น. ของทุกวันที่ประสงค์จะปฏิบัติงาน
- กรณีที่มีการพักอาศัย เมื่อการก่อสร้างพื้นที่ส่วนกลางแล้วเสร็จ คงเหลือการก่อสร้าง และตกแต่งห้องชุด โดยมีการพักอาศัยของเจ้าของห้องชุดบางส่วน กำหนดให้ทำงานได้ใน วันจันทร์-วันศุกร์ เวลา 08.30 น. – 17.00 น. หยุดทำงานวันเสาร์-อาทิตย์และ วันหยุดนักขัตฤกษ์ (ยกเว้นกรณีฉุกเฉิน และได้รับการอนุญาตจากฝ่ายบริหารอาคาร) ทั้งนี้ เพื่อมิให้เกิดการรบกวนกับที่พักอาศัยท่านอื่น ๆ ภายในอาคาร ยกเว้นแต่การปรับปรุงห้องชุดเพื่อการส่งมอบห้อง ให้ใช้กรณีแรกโดยความเห็นชอบของนิติบุคคลอาคารชุด

3. ระบบปฏิบัติของผู้รับเหมา

- 3.1 ผู้รับเหมาจะต้องชำระค่าทำความสะอาดพื้นที่ส่วนกลาง ค่ารักษาความปลอดภัย และค่าบริการต่าง ๆ ตามที่ฝ่ายบริหารอาคารกำหนด
- 3.2 ผู้รับเหมาต้องจัดเตรียมเงินค้ำประกันในการตกแต่งห้องชุด ตามที่ฝ่ายบริหารอาคารกำหนด โดยกรอกแบบฟอร์มขออนุญาตตกแต่ง และต้องได้รับการพิจารณาอนุมัติก่อนเข้าดำเนินการ ทั้งนี้ เพื่อเป็นการป้องกันความเสียหายต่าง ๆ ที่เกิดขึ้นในพื้นที่ส่วนกลาง
- 3.3 กรณีที่การตกแต่งแล้วเสร็จ ผู้รับเหมาจะต้องกรอกแบบฟอร์ม การขอคืนเงินค้ำประกันการตกแต่ง ซึ่งฝ่ายบริหารอาคารจะทำการตรวจสอบ ซึ่งจะต้องไม่พบความเสียหายกับพื้นที่ส่วนกลาง ก่อนดำเนินการในขั้นตอนการคืนเงินค้ำประกัน
- 3.4 ห้ามผู้รับเหมาดำเนินการใด ๆ ที่เป็นเหตุทำให้เกิดรอยขีด หรือสกปรกอย่างถาวรบนผนัง และกระเบื้องรอบด้านของอาคาร
- 3.5 ห้ามผู้รับเหมาดำเนินการใด ๆ ที่เป็นเหตุทำให้สูญเสียความแข็งแรงของโครงสร้าง และผนังคอนกรีต เนื่องจากบางพื้นที่ของอาคารจะใช้สลิงยึดไว้ จึงห้ามดำเนินการ เช่น การเจาะสกัดและการใช้ค้อนป้อน ยกเว้นจะได้รับอนุญาตจากฝ่ายบริหารอาคาร
- 3.6 ผู้รับเหมาต้องจัดหาอุปกรณ์ความปลอดภัยในการทำงาน เพื่อป้องกันอุบัติเหตุในการทำงาน ได้แก่ อุปกรณ์ Safety ตามมาตรฐาน Safety Belt ขณะปฏิบัติงานในที่สูง
- 3.7 การตกแต่งห้องชุดใด ๆ จะต้องไม่เกิดขวาง บดบัง หรือปิดกั้นสายฉีดน้ำดับเพลิง ประตุนิไฟ หรือกระดิ่งเตือนภัย และเครื่องอุปกรณ์เตือนภัยต่าง ๆ
- 3.8 ห้ามนำวัสดุอุปกรณ์ใด ๆ มาวางนอกห้องชุดที่ทำการตกแต่ง หรือพื้นที่ส่วนกลางโดยเด็ดขาด ในกรณีที่ฝ่ายบริหารอาคารได้แจ้งให้ทราบแล้วยังมิได้มีการดำเนินการใดๆ ฝ่ายบริหารอาคารมีสิทธิ์ที่จะสั่งระงับการตกแต่งจนกว่าจะได้ทำการย้ายวัสดุนั้น ๆ ออกจากส่วนกลางเป็นที่เรียบร้อยแล้ว

- 3.9 ในการตกแต่งห้องชุด ผู้รับเหมาจะต้องดำเนินการปิดประตู และหน้าต่างก่อนออกจากพื้นที่ทุกครั้ง โดยก่อนปิดประตูให้ประสานงานกับฝ่ายบริหารอาคาร เพื่อให้เจ้าหน้าที่ตรวจสอบความเรียบร้อยก่อนทุกครั้ง
- 3.10 ฝ่ายบริหารอาคาร จะไม่รับผิดชอบต่อการสูญเสีย หรือเสียหายของเครื่องมือ อุปกรณ์ และวัสดุที่ใช้ในการตกแต่งต่าง ๆ ของผู้รับเหมา
- 3.11 ผู้รับเหมาต้องจัดเตรียมมิเตอร์สำหรับต่อกระแสไฟฟ้าในจุดที่ฝ่ายบริหารอาคาร กำหนดเท่านั้น
- 3.12 ผู้รับเหมาที่มีความประสงค์จะใช้ไฟฟ้า และน้ำประปาส่วนกลาง ต้องกรอกใบขออนุญาต และได้รับการอนุญาตจากฝ่ายบริหารอาคารก่อนทุกครั้ง โดยหากตรวจสอบพบการลักลอบใช้ไฟฟ้า ใช้น้ำประปา โดยไม่ได้รับอนุญาตจากฝ่ายบริหารอาคาร ผู้รับเหมาจะต้องเสียค่าปรับ 10,000 บาท/ครั้ง โดยไม่มีข้อยกเว้น
- 3.13 ผู้รับเหมาจะต้องใช้สิ่งอำนวยความสะดวกที่ฝ่ายบริหารอาคารจัดไว้ให้ตามจุดต่าง ๆ เท่านั้น เช่น ห้องน้ำ ที่ถังขยะ ที่พักขยะ จุดอนุญาตสูบบุหรี่ รับประทานอาหาร งานบริการต่าง ๆ โดยผู้รับเหมาจะต้องเป็นผู้รับผิดชอบค่าใช้จ่ายทั้งหมด
- 3.14 ห้ามผู้รับเหมาเดินเท้าเปล่า ใส่รองเท้าแตะ ถอดเสื้อ เป็นต้น ที่ก่อให้เกิดความไม่เรียบร้อย นอกห้องชุดที่ดำเนินการอยู่หากฝ่าฝืนฝ่ายบริหารอาคารจะระงับการปฏิบัติงานในทันที
- 3.15 ยยะมูลฝอย หรือเศษวัสดุที่เกิดขึ้นจากการดำเนินการตกแต่ง หลังจากที่ได้แจ้งพร้อมได้มอบสิทธิ์แล้วนั้น จะต้องอยู่ในความรับผิดชอบของผู้รับเหมา ซึ่งจะต้องขนออกจากห้องชุดที่ดำเนินการ และออกจากอาคารทุกวัน หากไม่มีการขนยะมูลฝอย หรือเศษวัสดุก่อสร้างภายใน 7 วัน ฝ่ายบริหารอาคารจะระงับการทำงานของผู้รับเหมา จนกว่าจะขนเศษวัสดุดังกล่าวออกจากอาคาร
- 3.16 อนุญาตให้ผู้รับเหมาสูบบุหรี่ในบริเวณที่ฝ่ายบริหารอาคารกำหนดให้เท่านั้น ห้ามสูบบุหรี่ในบริเวณที่นอกเหนือจากที่ป้ายประกาศกำหนดสถานที่สูบบุหรี่ และห้ามสูบบุหรี่บนอาคาร และภายในห้องชุดโดยเด็ดขาด ฝ่าฝืนปรับ 5,000 บาท/ครั้ง
- 3.17 ห้ามผู้รับเหมาเทขยะอุดตัน หรือสารเคมีใด ๆ ทุกชนิดลงในท่อ และตามต้นไม้ทุกจุดในอาคารโดยเด็ดขาดฝ่าฝืนปรับ 5,000 บาท/ครั้ง
- 3.18 ให้ผู้รับเหมาเข้าดำเนินการในบริเวณที่แจ้งทำงานเท่านั้น ห้ามเข้าบริเวณห้องชุดอื่นหรืออาคารอื่นโดยเด็ดขาดฝ่าฝืนปรับ 1,000 บาท/ครั้ง
- 3.19 ผู้รับเหมาต้องดำเนินการแลกบัตรก่อนเข้าอาคารทุกครั้ง และติดบัตรดังกล่าวให้สามารถตรวจสอบและเห็นได้ชัดเจนอนุญาตให้ผ่านเข้า-ออก เฉพาะช่องทางและชั้นที่กำหนดไว้เท่านั้น
- 3.20 ผู้รับเหมาต้องปฏิบัติตามคำแนะนำของเจ้าหน้าที่ฝ่ายบริหารอาคารที่กำหนดให้เป็นผู้ประสานงานในการสั่งระงับงานหรือว่ากล่าวตักเตือนอย่างเคร่งครัด
- 3.21 หัวหน้างานผู้รับเหมาจะต้องรับผิดชอบต่อการกระทำใด ๆ ของคนงานทุกกรณี
- 3.22 ห้ามมิให้ผู้รับเหมาอนค้ำคั้นในอาคารโดยเด็ดขาด
- 3.23 ห้ามเล่นการพนันทุกชนิดในบริเวณอาคาร หากฝ่าฝืนฝ่ายบริหารอาคาร จะดำเนินการตามกฎหมายทันที
- 3.24 ห้ามนำสุรา หรือสิ่งมีเมาเข้ามาในพื้นที่ปฏิบัติงาน หรือขณะปฏิบัติงาน ฝ่าฝืนปรับ 1,000 บาท/ครั้ง
- 3.25 ห้ามเปิดวิทยุ เครื่องเสียง หรือดำเนินการใด ๆ ที่ก่อให้เกิดเสียงดังก่อความรำคาญแก่ผู้อื่น
- 3.26 ห้ามพกพาอาวุธทุกชนิด เข้ามาในบริเวณอาคารโดยเด็ดขาด
- 3.27 ห้ามปัสสาวะ หรืออุจจาระ ในสถานที่ที่มีใช้ห้องน้ำ ฝ่าฝืนปรับ 1,000 บาท/ครั้ง
- 3.28 ห้ามติดตั้งเคลื่อนย้าย เพิ่มเติม หรือถอดเก็บเครื่องมือป้องกันอัคคีภัย และอุปกรณ์ใด ๆ ที่ติดตั้งในห้องชุด และพื้นที่ส่วนกลางโดยไม่ได้รับอนุญาตจากฝ่ายบริหารอาคาร
- 3.29 ผู้รับเหมาต้องระงับป้องกันความผิดพลาดเสียหายใด ๆ อันจะเกิดแก่เครื่องมือป้องกันอัคคีภัยเนื่องมาจากการปฏิบัติงาน
- 3.30 ห้ามกระทำใด ๆ ที่มีผลทำให้ระบบสัญญาณเตือนภัยทำงาน โดยไม่มีเหตุฉุกเฉิน ฝ่าฝืนปรับครั้งละ 5,000 บาท
- 3.31 ห้ามมิให้ผู้รับเหมา หรือคนงานใช้ลิฟต์โดยสารในการขนของ นอกจากลิฟต์ที่กำหนดโดยฝ่ายบริหารอาคารเท่านั้น ฝ่าฝืนปรับครั้งละ 1,000 บาท
- 3.32 การติดตั้งอ่างล้างจานต้องติดตั้งชุด P-Tap ของระบบน้ำทิ้งรวมถึงติดตั้ง Grease Trap ขนาดที่เหมาะสมกับปริมาณการใช้งานเพื่อดักไขมัน และท่อน้ำทิ้งที่อาคารจัดเตรียมไว้โดยจะต้องปิดรอยต่อให้สนิท เพื่อป้องกันกลิ่นเหม็นรบกวนออกมาภายนอก
- 3.33 ไม่อนุญาตให้เคลื่อนย้าย และตัดต่อระบบสุขาภิบาล
- 3.34 เมื่อแจ้งพร้อมได้รับสิทธิ์เป็นเจ้าของโดยสมบูรณ์แล้ว ท่านจะต้องรับผิดชอบต่อการรักษาความปลอดภัยในห้องชุดของท่านเอง ผู้รับเหมาควรรับทราบชัดเจนถึงความสำคัญในการดูแลความปลอดภัยในห้องชุด
- 3.35 ฝ่ายบริหารอาคารจะไม่รับผิดชอบต่อการสูญเสีย หรือเสียหายต่อวัสดุ อุปกรณ์และสิ่งใด ๆ ภายในห้องชุดที่เกี่ยวข้องกับการตกแต่ง หลังจากการส่งมอบห้องชุดแก่เจ้าของห้องชุดแล้ว
- 3.36 ผู้รับเหมาของเจ้าของห้องชุด จะต้องรับผิดชอบในการควบคุมงานของผู้รับเหมา และให้ปิดประตูในระหว่างที่ปฏิบัติงานตลอดเวลา

- 3.37 ฝ่ายบริหารอาคารได้รับมอบหมายจากโครงการในการจัดเก็บกุญแจห้องชุด เพื่อทำการส่งมอบกุญแจห้องชุดให้ท่านเจ้าของร่วมทั้งหมด สำหรับห้องชุดที่มีการโอนห้องชุดเรียบร้อยแล้ว ในกรณีที่ท่านเจ้าของร่วมจะดำเนินการตกแต่งภายในห้องชุดท่านเจ้าของร่วมจะต้องเป็นผู้ดูแลการปิด-เปิด หรือมอบหมายให้ผู้รับเหมาดูแลการเปิด-ปิดเองตามแต่ท่านเจ้าของร่วมเห็นสมควร
- 3.38 ในกรณีที่ตรวจสอบพบว่าในขณะที่ได้รับเหมา หรือคนงานปฏิบัติงานอยู่ และเป็นงานที่มีความเสี่ยง โดยไม่มีหัวหน้างานผู้ควบคุม ฝ่ายบริหารอาคารขอสงวนสิทธิ์ให้หยุดงานได้ทันที เนื่องจากถือว่าการเสี่ยงต่อความเสียหาย และอาจเกิดอันตรายได้
- 3.39 วัสดุอุปกรณ์ต่าง ๆ จะต้องเก็บไว้บริเวณห้องชุดที่กำลังดำเนินการตกแต่งอยู่เท่านั้น หากต้องการนำวัสดุอุปกรณ์ผ่านพื้นที่ส่วนกลาง หรือ พื้นที่ ที่ไม่เกี่ยวข้อง จะต้องได้รับอนุญาตจากฝ่ายบริหารอาคารก่อนทุกครั้ง ฝ่าฝืนปรับวันละ 1,000 บาท
- 3.40 ผู้รับเหมา หรือ คนงาน รวมทั้ง การขนถ่ายวัสดุอุปกรณ์ที่ใช้ในการตกแต่ง ให้ใช้ช่องทางบริการที่ฝ่ายบริหารอาคารจัดไว้ให้เท่านั้น โดยการขนถ่ายวัสดุอุปกรณ์ดังกล่าวจะต้องไม่ก่อให้เกิดความเสียหายต่อระบบลิฟต์ หรือบริเวณอื่น ๆ ที่ผ่านไม่ว่ากรณีใด ๆ ทั้งสิ้น หากเกิดความเสียหายจากการดำเนินการดังกล่าวฝ่ายบริหารอาคาร จะดำเนินการซ่อมแซมโดยคิดค่าใช้จ่ายจากบริษัทผู้รับเหมา ฝ่ายบริหารอาคาร ไม่อนุญาตให้ใช้ลิฟต์โดยสารเพื่อการนี้ เว้นแต่จะได้รับอนุญาตจากฝ่ายบริหารอาคารแล้วเท่านั้น เวลาการใช้ลิฟต์ ระหว่าง 08.30 น. -10.00 น. และเวลา 16.00 น.-17.00 น.
- 3.41 หากมีการร้องเรียนจากการดำเนินการตกแต่งภายใน หรือการขนถ่ายวัสดุซึ่งก่อให้เกิด กลิ่น เสียง รวมทั้งการกระทำใด ๆ ที่ก่อให้เกิดความรำคาญ หรือรบกวนผู้อื่น จะถูกให้ระงับการดำเนินการนั้น ๆ ทันที
- 3.42 หากผู้รับเหมา หรือคนงานไม่ปฏิบัติตามระเบียบอย่างเคร่งครัด ฝ่ายบริหารอาคารขอสงวนสิทธิ์ในการระงับการดำเนินการได้ทันที และไม่อนุญาตให้บุคคลนั้นเข้ามาในบริเวณอาคาร ในกรณีที่กระทำผิดเป็นครั้งที่สองเมื่อมีการตรวจสอบพบ
4. การดำเนินงานที่เกี่ยวข้องกับระบบโครงสร้าง
- 4.1 ไม่อนุญาตให้เจาะ ทุบ รื้อ ทอนในส่วนที่เป็นผนังโครงสร้าง พื้น เสา คาน ของอาคารโดยเด็ดขาด
- 4.2 ไม่อนุญาตให้ทำการติดตั้งเพิ่มเติมอุปกรณ์ หรือสิ่งอื่นใดออกนอกตัวอาคาร โดยเด็ดขาด
- 4.3 ห้ามทาสี หรือเปลี่ยนสีในบริเวณที่เป็นพื้นที่ส่วนกลาง หรือเปลี่ยนรูปแบบและสีของประตูห้องชุด
- 4.4 ห้ามทาสี เปลี่ยน สี หรือ เปลี่ยนวัสดุ ระเบียง ห้องชุด
- 4.5 ห้ามทาสี เปลี่ยนสี หรือเปลี่ยนวัสดุรอบหน้าต่าง ตลอดจนสีผนังภายนอก
- 4.6 ฝ่ายบริหารอาคาร อนุญาตให้ทำงานที่เสียงดังได้ในระหว่าง 10.00 น. -16.00 น. เท่านั้น
5. การดำเนินงานที่เกี่ยวข้องกับระบบป้องกันอัคคีภัย
- 5.1 การดำเนินงานตกแต่งใด ๆ จะต้องไม่กีดขวาง ปิดกั้น ถอดถอน ตัดดับเพลิง หัวฉีดน้ำดับเพลิงอัตโนมัติ และอุปกรณ์เตือนภัยต่าง ๆ หากจำเป็นจะต้องมีการดำเนินการใด ๆ เกี่ยวกับระบบป้องกันอัคคีภัย จะต้องเป็นการดำเนินการโดยผู้รับเหมาที่ได้รับการแต่งตั้งจากฝ่ายบริหารอาคาร โดยได้รับความเห็นชอบจากฝ่ายวิศวกรรมของฝ่ายบริหารอาคารแล้วเท่านั้น และผู้รับเหมาต้องเตรียมถังดับเพลิงมาประจำในห้องชุดที่กำลังตกแต่งอยู่อย่างน้อย 2 ถังๆ ละ 15 ปอนด์ขึ้นไป โดยกำหนดให้มีถังดับเพลิงแห้ง 1 ถัง และ CO₂ 1 ถัง
- 5.2 ห้ามเก็บเชื้อเพลิง หรือวัสดุไวไฟ ไว้ในห้องชุด และต้องนำกลับทุกครั้ง
- 5.3 ห้ามจุด หรือต่อไฟ และกระทำการใดๆ ที่ทำให้เกิดประกายไฟ อันเป็นเหตุที่จะทำให้เกิดอันตราย หรือก่อให้เกิดอัคคีภัยได้ในบริเวณตัวอาคาร ฝ่าฝืนปรับขั้นต่ำ 5,000 บาท/ครั้ง หรือเท่ากับความเสียหายที่เกิดขึ้น
- 5.4 ห้ามผู้รับเหมานำน้ำจากระบบดับเพลิงมาใช้งานไม่ว่ากรณีใด ๆ ทั้งสิ้น
- 5.5 กรณีที่ไม่นำถังดับเพลิงเข้ามาประจำในห้องชุด ฝ่ายบริหารอาคารจะเป็นผู้จัดหาโดยคิดค่าจัดการ 500 บาทต่อวันต่อถัง จนกว่าผู้รับเหมาจะจัดหาเอง
- 5.6 กรณีผู้รับเหมาดึงอุปกรณ์สัญญาณเตือนภัยโดยเจตนา หรือไม่เจตนา ส่งผลให้สัญญาณเตือนภัยอาคารดัง ผู้รับเหมาจะต้องถูกปรับเป็นจำนวนเงิน 10,000 บาท (หนึ่งหมื่นบาท) ต่อครั้ง

6. การดำเนินงานที่เกี่ยวข้องกับระบบไฟฟ้าภายในอาคาร
 - 6.1 ผู้รับเหมาจะต้องจัดเตรียมอุปกรณ์ควบคุมการใช้ไฟฟ้าชั่วคราว เช่น แผงควบคุมไฟฟ้า (Circuit Breaker) กรณีที่ไม่มีการติดตั้งไว้
 - 6.2 ไม่อนุญาตให้ทำการต่อเชื่อมการใช้กระแสไฟฟ้าจากจุดต่อในส่วนของพื้นที่ส่วนกลาง นอกจากจะได้รับอนุญาตจากฝ่ายบริหารอาคารโดยเสียค่าใช้จ่าย 500 บาทต่อวัน
 - 6.3 ผู้รับเหมาจะต้องเดินสายไฟฟ้าภายในท่อร้อยสายชนิดโลหะ (EMT: Electrical Metallic Tubing, IMC : Intermediate Metal Conduit, Conduit Tube) รวมทั้งใช้อุปกรณ์ประกอบการให้ถูกต้องตามมาตรฐาน
 - 6.4 การใช้สายไฟฟ้า และอุปกรณ์ต่าง ๆ จะต้องถูกต้องตามชนิดของการใช้ และขนาดของอัตราการใช้กระแสไฟฟ้า
 - 6.5 จุดต่อสายไฟฟ้า และอุปกรณ์ต่าง ๆ จะต้องใช้อุปกรณ์ที่ถูกต้องให้เป็นไปตามมาตรฐานความปลอดภัยของการไฟฟ้าเท่านั้น
 - 6.6 การติดตั้งดวงโคม ปลั๊กไฟฟ้า หรือจุดต่อต่าง ๆ จะต้องต่อลงดิน
 - 6.7 จะต้องดำเนินการให้เป็นไปตามแบบที่กำหนดไว้อย่างเคร่งครัด
7. การดำเนินงานที่เกี่ยวข้องกับระบบปรับอากาศ

หากเจ้าของห้องชุดมีความประสงค์ที่จะดำเนินการบำรุงรักษาและซ่อมแซม ฝ่ายบริหารอาคารสามารถตรวจสอบระบบดังกล่าวให้เบื้องต้น โดยเจ้าของห้องชุดสามารถติดต่อบริษัท หรือผู้รับเหมาผู้ให้บริการเข้าดำเนินการได้ โดยดำเนินการตามขั้นตอนของระเบียบการขออนุญาตเข้าพื้นที่ต่อไป
8. การดำเนินงานที่เกี่ยวข้องกับระบบสุขาภิบาล
 - 8.1 ไม่อนุญาตให้เปลี่ยนแปลงเพิ่มเติม หรือตัดต่อระบบสุขาภิบาลภายในห้องชุด นอกจากจะได้รับการพิจารณาอนุมัติจากฝ่ายบริหารอาคารแล้วเท่านั้น
 - 8.2 ในกรณีที่ผู้รับเหมาต้องการเติมน้ำทิ้งเพื่อย้ายหรือเปลี่ยนหัวสปริงเกอร์ใหม่ ฝ่ายบริหารอาคารจะคิดค่าเติมน้ำทิ้ง ครั้งละ 5,000 บาท
 - 8.3 ห้ามทิ้งเศษปูน ทราย วัสดุก่อสร้าง ลงในโถส้วมที่ ท่อระบายน้ำภายในห้องชุด หรือพื้นที่ส่วนกลางและห้องน้ำ ฝ่าฝืนมีโทษปรับ 5,000 บาท และต้องดำเนินการแก้ไขให้แล้วเสร็จ
 - 8.4 การเดินท่อประปาจะต้องเดินผ่านมิเตอร์น้ำที่จัดเตรียมไว้ให้เท่านั้น
 - 8.5 การวางตำแหน่งของส่วนประกอบการเดินท่อ เช่น วาล์วน้ำ และอื่น ๆ จะต้องวางให้อยู่ในตำแหน่งที่เหมาะสมและสามารถถอดซ่อมบำรุงรักษา หรือเปลี่ยนได้ง่าย
9. ความรับผิดชอบ
 - 9.1 ความเสียหายที่เกิดขึ้นต่อทรัพย์สินส่วนกลาง เช่น พื้น เพดาน ผนัง ประตู หน้าต่าง หรือสิ่งอื่นใดก็ตามจะต้องซ่อมแซมให้ดีขึ้นเหมือนเดิม โดยค่าใช้จ่ายในการซ่อมแซมดังกล่าว ผู้รับเหมาจะต้องรับผิดชอบ
 - 9.2 ผู้รับเหมาจะต้องรับผิดชอบงานในส่วนจากระบบต่าง ๆ ภายในห้องชุดที่มีการตกแต่งภายใน รวมทั้งการปฏิบัติงานของพนักงานให้เป็นไปตามระเบียบอย่างเคร่งครัด
 - 9.3 ผู้รับเหมาจะต้องชดเชยค่าเสียหายให้กับฝ่ายบริหารอาคาร หากมีการซ่อมแซมในพื้นที่ส่วนกลางอันเนื่องมาจากผลกระทบต่อการตกแต่งภายในห้องชุดของท่าน หลังจากงานแล้วเสร็จภายในระยะเวลา 30 วัน
 - 9.4 ในกรณีที่มีการเปลี่ยนแปลงแบบแปลนต่าง ๆ นอกเหนือจากที่ได้รับอนุญาตจะต้องแจ้งให้ฝ่ายบริหารอาคารทราบ ซึ่งหากพบความเสียหายที่อาจจะส่งผลกระทบ และก่อให้เกิดความเสียหายต่อทรัพย์สินส่วนกลางอันสืบเนื่องจากการเปลี่ยนแปลงแบบโดยมิได้รับอนุญาตเจ้าของร่วม และหรือผู้รับเหมาจะต้องรับการซ่อมแซมความเสียหายดังกล่าวให้กลับสู่สภาพเดิม
10. การเข้าตรวจสอบพื้นที่ก่อนการเข้าตกแต่ง และระหว่างการตกแต่ง
 - 10.1 เจ้าของห้องชุด หรือผู้รับเหมา ยินยอม และอนุญาตให้เจ้าหน้าที่ฝ่ายบริหารอาคาร เข้าตรวจสอบระบบอุปกรณ์ต่าง ๆ อาทิ ระบบป้องกันอัคคีภัย และโครงสร้างภายในห้องชุด ร่วมกับผู้รับเหมา เพื่อตรวจสอบสภาพความเรียบร้อยก่อนการเข้าตกแต่ง
 - 10.2 เจ้าของห้องชุด หรือผู้รับเหมา ยินยอมและอนุญาตให้เจ้าหน้าที่ฝ่ายบริหารอาคาร เข้าตรวจสอบพื้นที่ภายในห้องชุดที่อยู่ระหว่างการเข้าตกแต่ง
 - 10.3 หากการตรวจพบว่าผู้รับเหมาดำเนินการตกแต่งซึ่งอาจจะส่งผลกระทบ ความเสียหายต่อทรัพย์สินส่วนกลาง ฝ่ายบริหารอาคาร ขอสงวนสิทธิ์ในการระงับการตกแต่งเป็นการชั่วคราวจนกว่าจะได้รับการแก้ไขให้แล้วเสร็จ

ข้อควรปฏิบัติเพื่อรณรงค์ด้านการอนุรักษ์พลังงาน


1. การประหยัดพลังงานไฟฟ้า

- 1.1 หลอดไฟหรืออุปกรณ์ไฟฟ้าให้เลือกใช้อุปกรณ์ประหยัดพลังงาน เช่น หลอดคอม อุปกรณ์ไฟฟ้ารุ่นประหยัดไฟเบอร์ 5 ใช้บัลลาสต์ประหยัดไฟ คู่กับหลอดคอม จะช่วยเพิ่มประสิทธิภาพในการประหยัดไฟ ใช้โคมไฟแบบมีแผ่นสะท้อนแสง ในห้องต่าง ๆ เพื่อช่วยให้แสงสว่างจากหลอดไฟกระจายได้อย่างเต็มประสิทธิภาพ ทำให้ไม่จำเป็นต้องใช้หลอดไฟฟ้าวัดสูง ช่วยประหยัดพลังงาน
- 1.2 หมั่นทำความสะอาดหลอดไฟภายในห้องชุด เพราะจะช่วยเพิ่มแสงสว่างโดยไม่ต้องใช้พลังงานมากขึ้น ควรทำอย่างน้อย 4 ครั้งต่อปี
- 1.3 ปิดสวิทช์ไฟ และเครื่องใช้ไฟฟ้าทุกชนิดเมื่อเลิกใช้งาน เพื่อสร้างให้เป็นนิสัยในการดับไฟทุกครั้งที่ออกจากห้อง
- 1.4 ช่อมบำรุงอุปกรณ์ไฟฟ้า ให้อยู่ในสภาพที่ใช้งานได้ และหมั่นทำความสะอาดเครื่องใช้ไฟฟ้าอยู่เสมอ จะทำให้ลดการสิ้นเปลืองไฟได้
- 1.5 ลดการใช้พลังงานในห้องชุดด้วยการปิดทีวี คอมพิวเตอร์ เครื่องเสียงและเครื่องใช้ไฟฟ้าต่าง ๆ เมื่อไม่ได้ใช้งาน จะช่วยลดคาร์บอนไดออกไซด์ ได้นับ 1 พันปอนด์ต่อปี
- 1.6 ลดการสูญเสียพลังงานในโหมดเสตนด์บาย เครื่องเสียงระบบโฮไฟ โทรทัศน์ เครื่องบันทึกวิดีโอ คอมพิวเตอร์ตั้งโต๊ะ และอุปกรณ์ฟ่วงต่าง ๆ ที่ติดตามด้วยการดึงปลั๊กออก หรือใช้ปลั๊กเสียบพ่วงที่ตัดไฟด้วยตนเอง
- 1.7 เลือกซื้อเครื่องใช้ไฟฟ้า ที่ได้มาตรฐานดูฉลากแสดงประสิทธิภาพให้เห็นในทุกครั้งก่อนการตัดสินใจซื้อ หากมีอุปกรณ์ไฟฟ้าเบอร์ 5 ต้องเลือกใช้เบอร์ 5
- 1.8 ปิดเครื่องปรับอากาศทุกครั้งที่จะไม่อยู่ในห้องเกิน 1 ชั่วโมง สำหรับเครื่องปรับอากาศทั่วไปและ 30 นาที สำหรับเครื่องปรับอากาศเบอร์ 5
- 1.9 ตั้งอุณหภูมิที่ 25 องศาเซลเซียส ซึ่งเป็นอุณหภูมิที่กำลังสบาย เพราะอุณหภูมิที่เพิ่มขึ้น 1 องศา ต้องใช้พลังงานเพิ่มขึ้นร้อยละ 5-10
- 1.10 หมั่นทำความสะอาดแผ่นกรองอากาศ ของเครื่องปรับอากาศบ่อย ๆ เพื่อลดการเปลืองไฟในการทำงานของเครื่องปรับอากาศ และไม่ควรปล่อยให้ความเย็นรั่วไหล จากห้องที่ติดตั้งเครื่องปรับอากาศ ตรวจสอบและอุดรอยรั่วตามผนัง ฝ้าเพดาน ประตูช่องแสง และปิดประตูห้อง ทุกครั้งที่เปิดเครื่องปรับอากาศ
- 1.11 ใช้ผู้สัณสาธา ป้องกันแสงแดดส่องเข้าห้องชุด เพื่อไม่ให้เครื่องปรับอากาศทำงานหนักเกินไป
- 1.12 เปิดหน้าต่างรับลมแทนเปิดเครื่องปรับอากาศ ลดการปลดปล่อยคาร์บอนไดออกไซด์ จากการใช้ไฟฟ้า เพื่อเปิดเครื่องปรับอากาศ
- 1.13 เลือกซื้อพัดลมที่มีเครื่องหมายมาตรฐานรับรอง เพราะพัดลมที่ไม่ได้คุณภาพ มักเสียง่าย ทำให้สิ้นเปลือง
- 1.14 ถ้าใช้พัดลมที่มีรีโมทคอนโทรล ต้องถอดปลั๊กทุกครั้งเมื่อเลิกใช้งาน
- 1.15 ทำความสะอาดใบพัด ตะแกรงครอบและแผงหุ้ม มอเตอร์พัดลม อย่าให้มีฝุ่นเกาะ
- 1.16 ตั้งพัดลมในที่ที่มีอากาศถ่ายเทสะดวก
- 1.17 เลือกขนาดตู้เย็นให้เหมาะสมกับขนาดครอบครัว อย่าใช้ตู้เย็นใหญ่เกินความจำเป็น เพราะกินไฟมากเกินไป และควรตั้งตู้เย็นไว้ให้ห่างจากผนังห้องชุด 15 ซม.
- 1.18 ปิดตู้เย็นให้สนิท ทำความสะอาดภายในตู้เย็น และแผ่นระบายความร้อนหลังตู้เย็นสม่ำเสมอ เพื่อให้ตู้เย็นไม่ต้องทำงานหนักและเปลืองไฟ
- 1.19 อย่าเปิดตู้เย็นบ่อย อย่านำของร้อนเข้าแช่ในตู้เย็น เพราะจะทำให้ตู้เย็นทำงานมากขึ้น กินไฟเพิ่มมากขึ้น
- 1.20 ตรวจสอบขอบยางประตูของตู้เย็นไม่ให้เสื่อมสภาพ เพราะจะทำให้ความเย็นรั่วออกมาได้ ทำให้สิ้นเปลืองไฟมากกว่าที่จำเป็น
- 1.21 ละลายน้ำแข็งในตู้เย็นสม่ำเสมอ การปล่อยให้ น้ำแข็งจับหนาเกินไป ทำให้เครื่องต้องทำงานหนัก ทำให้กินไฟมาก
- 1.22 ตั้งสวิทช์ควบคุมอุณหภูมิของตู้เย็นให้เหมาะสม การตั้งที่ตัวเลขต่ำเกินไป อุณหภูมิจะเย็นน้อย ถ้าตั้งที่ตัวเลขสูงเกินไปจะเย็นมาก เพื่อให้ประหยัดพลังงานควรตั้ง ที่เลขต่ำที่มีอุณหภูมิพอเหมาะ
- 1.23 โละตู้เย็นรุ่นเก่าที่ผลิตเมื่อ 10 กว่าปีที่แล้ว เพราะใช้ไฟฟ้ามากเป็น 2 เท่าของตู้เย็นในปัจจุบัน ที่มีคุณภาพสูง ช่วยประหยัดพลังงานค่าไฟฟ้าลงได้มาก และลดการปล่อยก๊าซคาร์บอนไดออกไซด์
- 1.24 ยึดอายุตู้เย็นด้วยการใช้ประโยชน์อย่างมีประสิทธิภาพ โดยไม่นำอาหารร้อนเข้าตู้เย็น หลีกเลี่ยงการนำถุงพลาสติกใส่ลงในตู้เย็น เพราะจะทำให้ตู้เย็นจ่ายความเย็นได้ไม่ทั่วถึงอาหาร ควรย้ายตู้เย็นออกจากห้องที่ใช้เครื่องปรับอากาศ ละลายน้ำแข็งที่เกาะในตู้เย็นเป็นประจำ เพราะตู้เย็นจะกินไฟมากขึ้นเมื่อน้ำแข็งเกาะ และทำความสะอาดตู้เย็นทุกสัปดาห์

- 1.25 ไม่พรมน้ำจนแฉะเวลาฉีดน้ำ เพราะต้องใช้ความร้อนในการฉีดมากขึ้น เสียพลังงานมากขึ้น เสียค่าไฟเพิ่มขึ้น
- 1.26 ฉีดน้ำหรือซักผ้าในคราวเดียวเป็นจำนวนมาก
- 1.27 เสียบปลั๊กครั้งเดียว ต้องฉีดเชื้อให้เสร็จ ไม่ควรเสียบและถอดปลั๊กเตารีดบ่อย ๆ เพราะการทำให้เตารีดร้อนแต่ละครั้งนั้นกินไฟมาก และควรดึงปลั๊กออกก่อนการฉีดน้ำเสร็จ เพราะความร้อนที่เหลือในเตารีด ยังสามารถฉีดต่อได้จนกระทั่งเสร็จ
- 1.28 เช็ดผ้าก่อนเข้าเครื่อง เพราะสิ่งสกปรกจะออกง่ายขึ้น ลดการซักผ้าซ้ำ ไม่สิ้นเปลืองไฟ
- 1.29 ไม่ควรใช้เครื่องซักผ้าแบบที่มีเครื่องอบแห้งด้วยไฟฟ้าในตัว เพราะสิ้นเปลืองไฟฟ้ามาก ควรตากผ้ากับแสงแดดหรือในที่ที่มีลมถ่ายเทได้ดี
- 1.30 ตั้งโปรแกรมซักผ้าให้เหมาะสมกับชนิดของผ้าทุกครั้ง
- 1.31 เครื่องดูดฝุ่น ก่อนใช้งานตรวจสอบข้อต่อของท่อดูดหรือชิ้นส่วนต่าง ๆ ให้แน่นไม่ต้องเกิดการรั่วของอากาศ มอเตอร์อาจทำงานหนักและไหม้ได้
- 1.32 เปิดประตูหน้าต่างขณะดูดฝุ่น เพื่อให้มีการระบายความร้อนของตัวเครื่องได้ดี
- 1.33 เลือกขนาดเครื่องดูดฝุ่นตามความจำเป็นในการใช้งาน เช่น ถ้าดูดฝุ่นสำหรับพื้นที่เป็นพรม หรือเก้าอี้ที่ทำด้วยผ้าควรใช้เครื่องที่มีกำลังดูดสูง แต่ถ้าจะดูดฝุ่นทั่ว ๆ ไป ไม่ควรใช้เครื่องกำลังดูดสูง
- 1.34 ไม่เปิดคอมพิวเตอรืทิ้งไว้นาน ๆ ควรปิดจอภาพเมื่อไม่ใช้งานนานเกินกว่า 15 นาที และถอดปลั๊กออกเมื่อเลิกใช้งาน
- 1.35 ตั้งคอมพิวเตอรืในบริเวณที่มี การระบายความร้อนได้ดี
- 1.36 ควรตั้งระบบ Screen Saver เพื่อรักษาคุณภาพของหน้าจอ
- 1.37 คอมพิวเตอรืโน้ตบุคสามารถประหยัดไฟได้มากกว่าแบบตั้งโต๊ะ
- 1.38 การใช้กระติกน้ำร้อนไฟฟ้า หรือกาต้มน้ำไฟฟ้า ควรใส่น้ำให้พอเหมาะกับปริมาณที่ต้องการใช้ เมื่อเลิกใช้ควรถอดปลั๊กทันที
- 1.39 ไม่ต้มน้ำในห้องที่มีการปรับอากาศ และไม่ควรมาน้ำที่มีความเย็นมาก ๆ ไปต้มทันที
- 1.40 โกรทส์ที่มีระบบรีโมทคอนโทรล จะใช้ไฟฟ้ามากกว่าระบบทั่วไปในขนาดเดียวกันแม้ว่าจะไม่ใช่เครื่อง ก็ควรปิดสวิทช์ที่ตัวเครื่อง ไม่ปิดด้วยรีโมท ไม่ควรเสียบปลั๊กทิ้งไว้เมื่อไม่ใช้งาน
- 1.41 ขึ้น-ลงอาคารชั้นเดียว ใช้บันไดแทนลิฟต์

2. การใช้น้ำอย่างประหยัด

- 2.1 ไม่ปล่อยให้น้ำไหลตลอดเวลา ตอนล้างหน้า แปรงฟัน โกนหนวด และอาบน้ำตอนอาบน้ำ เพราะจะสูญเสียน้ำไปโดยเปล่าประโยชน์ นานทีละหลายลิตร
- 2.2 ใช้สบู่เหลวแทนสบู่ก้อนเวลาล้างมือ เพราะการใช้สบู่ก้อนล้างมือ จะใช้เวลามากกว่าสบู่เหลว และการใช้สบู่เหลวที่ไม่เข้มข้น จะใช้น้ำน้อยกว่าการล้างมือด้วยสบู่เหลวที่เข้มข้น
- 2.3 หากซักผ้าด้วยเครื่อง ให้ใส่ผ้าเต็มกำลังของเครื่อง เพราะซัก 1 ครั้งก็ใช้ปริมาณน้ำ และน้ำยาเท่ากัน
- 2.4 หากซักผ้าด้วยมือ ร่อนน้ำใส่ภาชนะแล้วค่อยใช้ อย่าเปิดน้ำไหลทิ้งไว้ตลอดเวลาซัก เพราะสิ้นเปลืองกว่าการซักโดยวิธีการจุ่มน้ำไว้ในภาชนะ
- 2.5 ล้างพืชผักและผลไม้ในอ่างหรือภาชนะ ที่มีการกักเก็บน้ำไว้เพียงพอ เพราะการล้างด้วยน้ำที่ไหลจาก ก๊อกน้ำโดยตรง จะใช้น้ำมากกว่าการล้างด้วยน้ำที่บรรจุไว้ในภาชนะถึงร้อยละ 50
- 2.6 ล้างจานในภาชนะที่จุ่มน้ำไว้ ช่วยประหยัดน้ำได้มากกว่าการล้างจานด้วยวิธีที่ปล่อยให้ น้ำไหลจากก๊อกน้ำตลอดเวลา
- 2.7 อย่าทิ้งน้ำดื่มที่เหลือในแก้วโดยไม่เกิดประโยชน์ใด ๆ นำไปใช้รดน้ำต้นไม้ ใช้ชำระล้างพื้นผิว หรือทำความสะอาดสิ่งต่าง ๆ
- 2.8 ตรวจสอบชักโครกว่ามีจุดรั่วซึมหรือไม่ ให้ลองหยดสีผสมอาหารลงในถังพักน้ำ แล้วสังเกตดูที่คอห่าน หากมีน้ำสีลงมาโดยที่ไม่ได้กดชักโครกให้รับจัดการซ่อมโดยทันที
- 2.9 ไม่ทิ้งเศษอาหาร กระดาษ สารเคมีทุกชนิด ลงชักโครกเพราะจะทำให้สูญเสีย น้ำจากการชักโครก เพื่อไล่สิ่งของลงท่อ
- 2.10 ติด Aerator หรืออุปกรณ์เติมอากาศที่หัวก๊อก เพื่อช่วยเพิ่มอากาศให้แก่ น้ำที่ไหลออกจากหัวก๊อก ลดปริมาณการไหลของน้ำ ช่วยประหยัดน้ำ





ภาคผนวก ค8

แบบบันทึกรายละเอียดของสถิติและข้อมูลซึ่งแสดงการทำงานของระบบบำบัดน้ำเสียของ
แหล่งกำเนิดมลพิษ (ทส.1)



**แบบบันทึกรายละเอียดของสถิติและข้อมูลซึ่งแสดงผลการทำงานของระบบบำบัดน้ำเสีย
ของแหล่งกำเนิดมลพิษ**

แหล่งกำเนิดมลพิษ ตั้งอยู่เลขที่ ๑๒๒ หมู่ที่ - ซอย สาทร๑๒ ถนน สาทรเหนือ

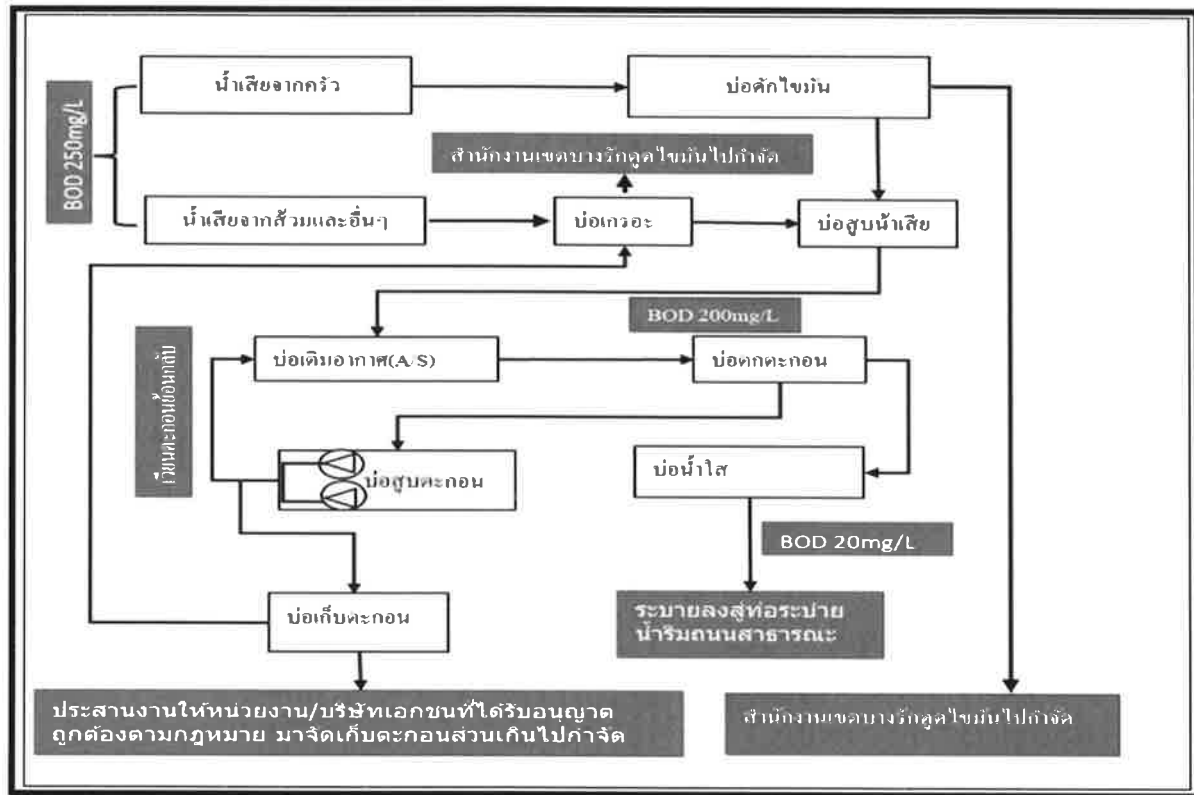
แขวง / ตำบล สีสม เขต / อำเภอ บางรัก จังหวัด กรุงเทพมหานคร ๑๐๕๐๐ โทรศัพท์ ๐๒-๐๐๒๖๐๘๘

โทรสาร - มี คุณจันทร์เพ็ญ ถาวรเจริญพันธ์ เป็นเจ้าของหรือผู้ครอบครองแหล่งกำเนิดมลพิษ

ประกอบกิจการประเภท อาคารประเภท ข ๑๐๐ - ไม่ถึง ๕๐๐ ห้องนอน

ใบอนุญาตเลขที่(ถ้ามี) ไม่มี ออกให้โดย _____ หมคอายุ _____ .

ซึ่งมีแผนผังแสดงการทำงานของระบบบำบัดน้ำเสีย ดังนี้



ได้เก็บสถิติและข้อมูลซึ่งแสดงผลการทำงานของระบบบำบัดน้ำเสียปรากฏตามตาราง ดังนี้

- หมายเหตุ ๑. ให้กรอกสถิติและข้อมูลเฉพาะในกรณีที่มีสถิติและข้อมูลนั้น ๆ ในแต่ละวัน
๒. ในกรณีระบบบำบัดน้ำเสียที่มีการติดตั้งเครื่องตรวจวัดคุณภาพน้ำทิ้งแบบอัตโนมัติ ให้แนบผลการตรวจวัดคุณภาพน้ำทิ้งทุกวันแยกตามพารามิเตอร์ที่ตรวจวัดและทำการทำการสรุปผลเป็นสถิติและข้อมูลรายเดือน

ขอรับรองว่าการบันทึกสถิติและข้อมูลตามตารางข้างต้นถูกต้องทุกประการ

.....เจ้าของหรือผู้ครอบครองแหล่งกำเนิดมลพิษ
(คุณจันทร์เพ็ญ ถาวรเจริญพันธ์)

.....ผู้ควบคุมระบบบำบัดน้ำเสีย
(.....)

ใบอนุญาตเลขที่ หมคอาญ
ออกให้โดย

.....ผู้รับจ้างให้บริการบำบัดน้ำเสีย
(.....)

ใบอนุญาตเลขที่ หมคอาญ
ออกให้โดย

**แบบบันทึกรายละเอียดของสถิติและข้อมูลซึ่งแสดงผลการทำงานของระบบบำบัดน้ำเสีย
ของแหล่งกำเนิดมลพิษ**

แหล่งกำเนิดมลพิษ ตั้งอยู่เลขที่ ๑๒๒ หมู่ที่ - ซอย สาทร๑๒ ถนน สาทรเหนือ

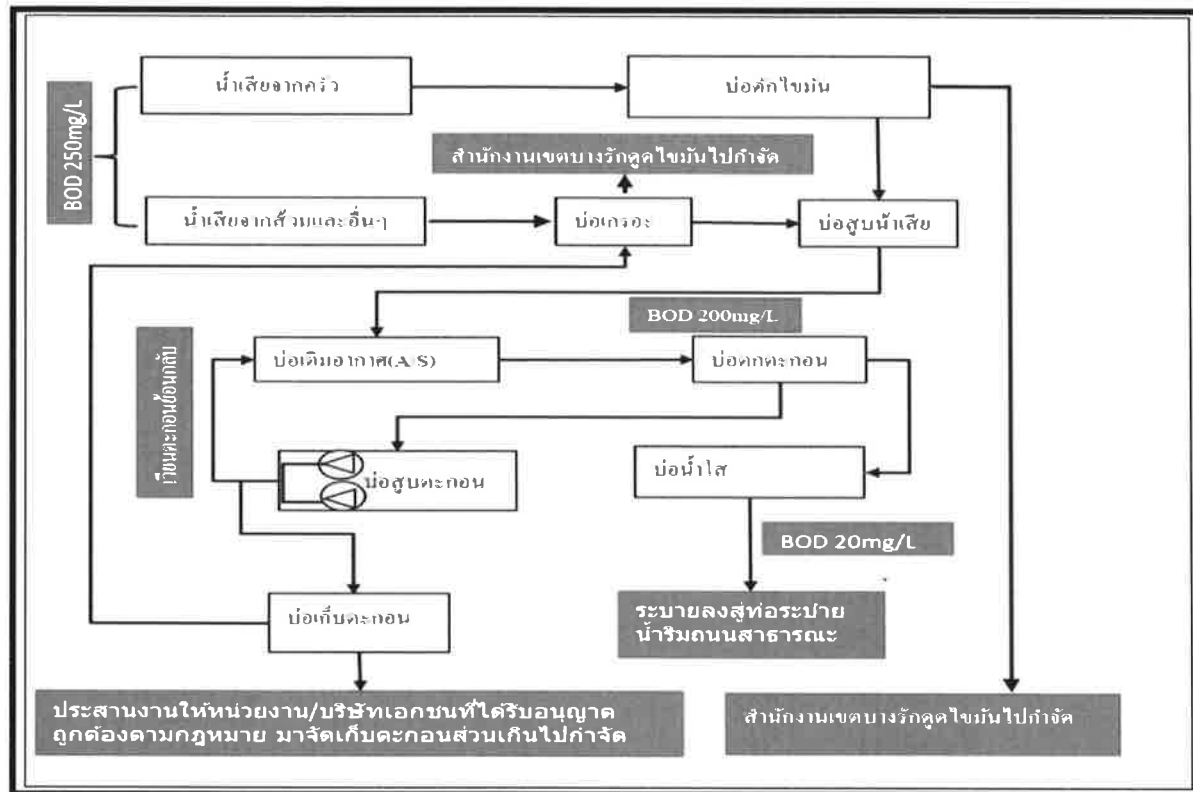
แขวง / ตำบล สีสม เขต / อำเภอ บางรัก จังหวัด กรุงเทพมหานคร ๑๐๕๐๐ โทรศัพท์ ๐๒-๐๐๒๖๐๘๘

โทรสาร - มี คุณจันทร์เพ็ญ ถาวรเจริญพนธ์ เป็นเจ้าของหรือผู้ครอบครองแหล่งกำเนิดมลพิษ

ประกอบกิจการประเภท อาคารประเภท ข ๑๐๐ - ไม่ถึง ๕๐๐ ห้องนอน

ใบอนุญาตเลขที่(ถ้ามี) ไม่มี ออกให้โดย _____ หมคอาญ _____ .

ซึ่งมีแผนผังแสดงการทำงานของระบบบำบัดน้ำเสีย ดังนี้



ได้เก็บสถิติและข้อมูลซึ่งแสดงผลการทำงานของระบบบำบัดน้ำเสียปรากฏตามตาราง ดังนี้

- หมายเหตุ ๑. ให้กรอกสถิติและข้อมูลเฉพาะในกรณีที่มีสถิติและข้อมูลนั้น ๆ ในแต่ละวัน
๒. ในกรณีระบบบำบัดน้ำเสียที่มีการติดตั้งเครื่องตรวจวัดคุณภาพน้ำทิ้งแบบอัตโนมัติ ให้แนบผลการตรวจวัดคุณภาพน้ำทิ้งทุกวันแยกตามพารามิเตอร์ที่ตรวจวัดและทำการทำการสรุปผลเป็นสถิติและข้อมูลรายเดือน

ขอรับรองว่าการบันทึกสถิติและข้อมูลตามตารางข้างต้นถูกต้องทุกประการ

.....เจ้าของหรือผู้ครอบครองแหล่งกำเนิดมลพิษ
(คุณจันทร์เพ็ญ ถาวรเจริญพันธ์)

.....ผู้ควบคุมระบบบำบัดน้ำเสีย
(.....)

ใบอนุญาตเลขที่ หมดอายุ
ออกให้โดย

.....ผู้รับจ้างให้บริการบำบัดน้ำเสีย
(.....)

ใบอนุญาตเลขที่ หมดอายุ
ออกให้โดย

แบบบันทึกรายละเอียดของสถิติและข้อมูลซึ่งแสดงผลการทำงานของระบบบำบัดน้ำเสีย ของแหล่งกำเนิดมลพิษ

แหล่งกำเนิดมลพิษ ตั้งอยู่เลขที่ ๑๒๒ หมู่ที่ - ซอย สาทร๑๒ ถนน สาทรเหนือ

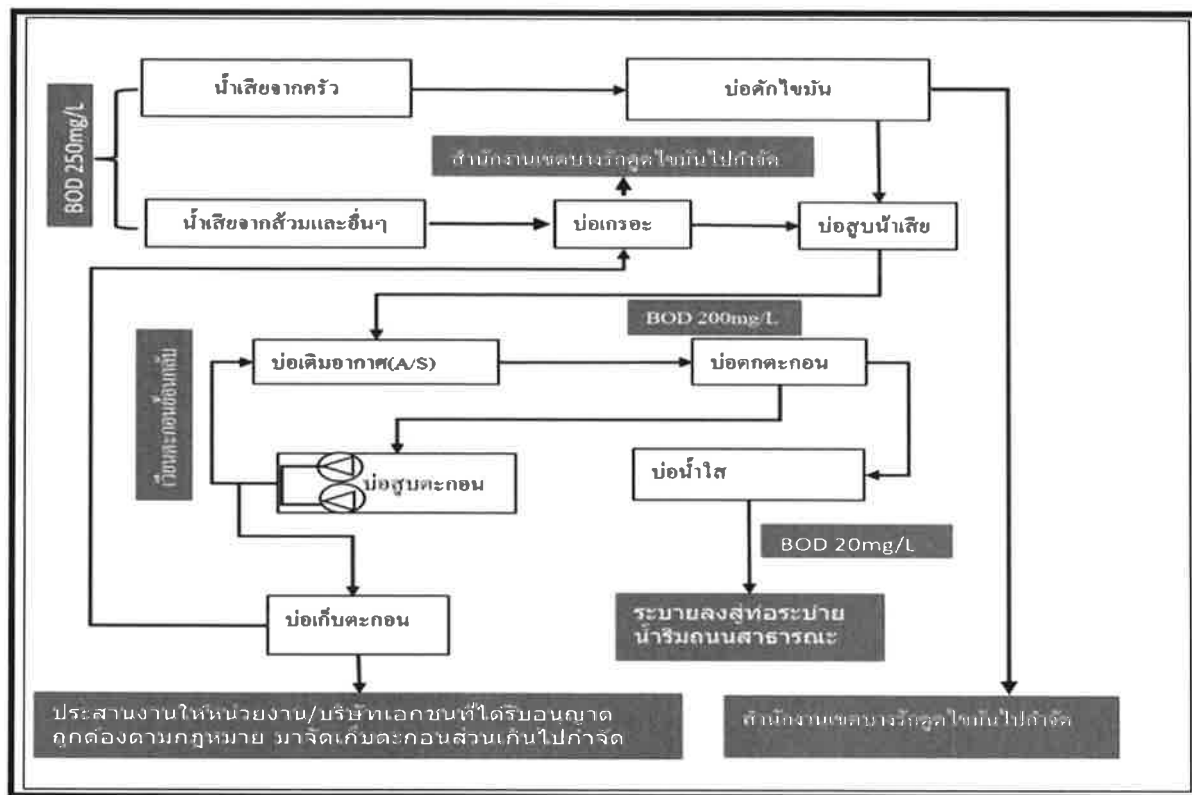
แขวง / ตำบล สี่ลม เขต / อำเภอ บางรัก จังหวัด กรุงเทพมหานคร ๑๐๕๐๐ โทรศัพท์ ๐๒-๐๐๒๖๐๘๘

โทรสาร - มี คุณจันทร์เพ็ญ ถาวรเจริญพันธ์ เป็นเจ้าของหรือผู้ครอบครองแหล่งกำเนิดมลพิษ

ประกอบกิจการประเภท อาคารประเภท ข ๑๐๐ - ไม่ถึง ๕๐๐ ห้องนอน

ใบอนุญาตเลขที่ (ถ้ามี) ไม่มี ออกให้โดย _____ หมดอายุ _____ .

ซึ่งมีแผนผังแสดงการทำงานของระบบบำบัดน้ำเสีย ดังนี้



ได้เก็บสถิติและข้อมูลซึ่งแสดงผลการทำงานของระบบบำบัดน้ำเสียปรากฏตามตาราง ดังนี้

- หมายเหตุ ๑. ให้กรอกสถิติและข้อมูลเฉพาะในกรณีที่มีสถิติและข้อมูลนั้น ๆ ในแต่ละวัน
 ๒. ในกรณีระบบบำบัดน้ำเสียที่มีการติดตั้งเครื่องตรวจวัดคุณภาพน้ำทั้งแบบอัตโนมัติ
 ให้แนบผลการตรวจวัดคุณภาพน้ำทั้งทุกวันแยกตามพารามิเตอร์ที่ตรวจวัดและทำการ
 ทำการสรุปผลเป็นสถิติและข้อมูลรายเดือน

ขอรับรองว่าการบันทึกสถิติและข้อมูลตามตารางข้างต้นถูกต้องทุกประการ

.....เจ้าของหรือผู้ครอบครองแหล่งกำเนิดมลพิษ
 (คุณจันทร์เพ็ญ ถาวรเจริญพันธ์)

.....ผู้ควบคุมระบบบำบัดน้ำเสีย

(.....)

ใบอนุญาตเลขที่ หมดอายุ

ออกให้โดย

.....ผู้รับจ้างให้บริการบำบัดน้ำเสีย

(.....)

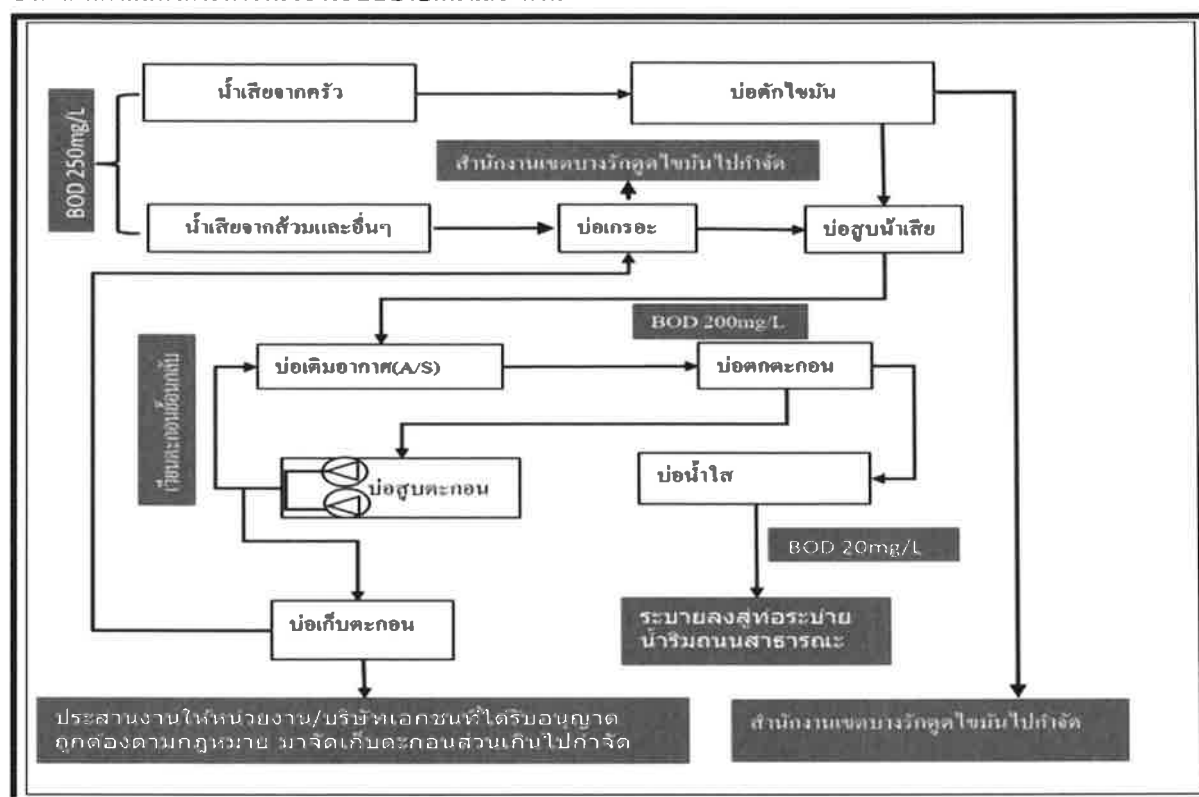
ใบอนุญาตเลขที่ หมดอายุ

ออกให้โดย

สถิติและข้อมูลที่เกี่ยวข้องกับการดำเนินงาน (โครงการ อนิด สาทร 12)												
วัน เดือน ปี	ปริมาณการใช้ไฟฟ้าของระบบบำบัดน้ำเสีย (หน่วย)	ปริมาณน้ำในถังกักเก็บของแหล่งกำเนิดมลพิษ (ลบ.ม.)	ปริมาณน้ำเสียที่เข้าระบบบำบัดน้ำเสีย (ลบ.ม.)	การระบายน้ำทิ้งจากระบบบำบัดน้ำเสีย (ระบาย/ไม่ระบาย)	ปริมาณสารเคมีหรือชีวภาพที่ใช้ (ชื่อ/ปริมาณ) (ลิตรหรือ กิโลกรัม)	การทำงานของระบบบำบัดน้ำเสีย						ปริมาณตะกอนที่เกิดขึ้นจากระบบบำบัดน้ำเสียที่นำไปกำจัด (ลบ.ม.)
						ระบบบำบัดน้ำเสีย (ปกติ/ผิดปกติ)	เครื่องสูบน้ำ (ปกติ/ผิดปกติ)	เครื่องเติมอากาศ (ปกติ/ผิดปกติ)	เครื่องกลั่นกรองน้ำเสีย (ปกติ/ผิดปกติ)	เครื่องกลั่นกรองน้ำเสีย (ปกติ/ผิดปกติ)	เครื่องสูบน้ำ (ปกติ/ผิดปกติ)	
1/09/2565	80	154	123	รวม 4	ไม่มี	ปกติ	ปกติ	ปกติ	ไม่มี	ไม่มี	ปกติ	ไม่มี
2/09/2565	80	127	102	รวม 4	ไม่มี	ปกติ	ปกติ	ปกติ	ไม่มี	ไม่มี	ปกติ	ไม่มี
3/09/2565	100	118	94	รวม 4	ไม่มี	ปกติ	ปกติ	ปกติ	ไม่มี	ไม่มี	ปกติ	ไม่มี
4/09/2565	80	118	94	รวม 4	ไม่มี	ปกติ	ปกติ	ปกติ	ไม่มี	ไม่มี	ปกติ	ไม่มี
5/09/2565	80	131	105	รวม 4	ไม่มี	ปกติ	ปกติ	ปกติ	ไม่มี	ไม่มี	ปกติ	ไม่มี
6/09/2565	80	133	106	รวม 4	ไม่มี	ปกติ	ปกติ	ปกติ	ไม่มี	ไม่มี	ปกติ	ไม่มี
7/09/2565	80	135	108	รวม 4	ไม่มี	ปกติ	ปกติ	ปกติ	ไม่มี	ไม่มี	ปกติ	ไม่มี
8/09/2565	100	126	101	รวม 4	ไม่มี	ปกติ	ปกติ	ปกติ	ไม่มี	ไม่มี	ปกติ	ไม่มี
9/09/2565	80	119	95	รวม 4	ไม่มี	ปกติ	ปกติ	ปกติ	ไม่มี	ไม่มี	ปกติ	ไม่มี
10/09/2565	80	120	96	รวม 4	ไม่มี	ปกติ	ปกติ	ปกติ	ไม่มี	ไม่มี	ปกติ	ไม่มี
11/09/2565	80	111	92	รวม 4	ไม่มี	ปกติ	ปกติ	ปกติ	ไม่มี	ไม่มี	ปกติ	ไม่มี
12/09/2565	80	109	87	รวม 4	ไม่มี	ปกติ	ปกติ	ปกติ	ไม่มี	ไม่มี	ปกติ	ไม่มี
13/09/2565	100	113	94	รวม 4	ไม่มี	ปกติ	ปกติ	ปกติ	ไม่มี	ไม่มี	ปกติ	ไม่มี
14/09/2565	80	156	124	รวม 4	ไม่มี	ปกติ	ปกติ	ปกติ	ไม่มี	ไม่มี	ปกติ	ไม่มี
15/09/2565	80	109	87	รวม 4	ไม่มี	ปกติ	ปกติ	ปกติ	ไม่มี	ไม่มี	ปกติ	ไม่มี
16/09/2565	80	118	94	รวม 4	ไม่มี	ปกติ	ปกติ	ปกติ	ไม่มี	ไม่มี	ปกติ	ไม่มี
17/09/2565	100	125	100	รวม 4	ไม่มี	ปกติ	ปกติ	ปกติ	ไม่มี	ไม่มี	ปกติ	ไม่มี
18/09/2565	80	106	80	รวม 4	ไม่มี	ปกติ	ปกติ	ปกติ	ไม่มี	ไม่มี	ปกติ	ไม่มี
19/09/2565	80	148	118	รวม 4	ไม่มี	ปกติ	ปกติ	ปกติ	ไม่มี	ไม่มี	ปกติ	ไม่มี
20/09/2565	100	128	102	รวม 4	ไม่มี	ปกติ	ปกติ	ปกติ	ไม่มี	ไม่มี	ปกติ	ไม่มี
21/09/2565	80	114	91	รวม 4	ไม่มี	ปกติ	ปกติ	ปกติ	ไม่มี	ไม่มี	ปกติ	ไม่มี
22/09/2565	80	125	100	รวม 4	ไม่มี	ปกติ	ปกติ	ปกติ	ไม่มี	ไม่มี	ปกติ	ไม่มี
23/09/2565	80	121	99	รวม 4	ไม่มี	ปกติ	ปกติ	ปกติ	ไม่มี	ไม่มี	ปกติ	ไม่มี
24/09/2565	100	139	111	รวม 4	ไม่มี	ปกติ	ปกติ	ปกติ	ไม่มี	ไม่มี	ปกติ	ไม่มี
25/09/2565	80	118	94	รวม 4	ไม่มี	ปกติ	ปกติ	ปกติ	ไม่มี	ไม่มี	ปกติ	ไม่มี
26/09/2565	80	114	91	รวม 4	ไม่มี	ปกติ	ปกติ	ปกติ	ไม่มี	ไม่มี	ปกติ	ไม่มี
27/09/2565	80	46	36	รวม 4	ไม่มี	ปกติ	ปกติ	ปกติ	ไม่มี	ไม่มี	ปกติ	ไม่มี
28/09/2565	100	0	0	รวม 4	ไม่มี	ปกติ	ปกติ	ปกติ	ไม่มี	ไม่มี	ปกติ	ไม่มี
29/09/2565	80	17	14	รวม 4	ไม่มี	ปกติ	ปกติ	ปกติ	ไม่มี	ไม่มี	ปกติ	ไม่มี
30/09/2565	80	1	1	รวม 4	ไม่มี	ปกติ	ปกติ	ปกติ	ไม่มี	ไม่มี	ปกติ	ไม่มี
1/10/2565					ไม่มี							
รวม		2540	3299	2639.20								

แบบบันทึกรายละเอียดของสถิติและข้อมูลซึ่งแสดงผลการทำงานของระบบบำบัดน้ำเสีย ของแหล่งกำเนิดมลพิษ

แหล่งกำเนิดมลพิษ ตั้งอยู่เลขที่ ๑๒๒ หมู่ที่ - ซอย สาทร๑๒ ถนน สาทรเหนือ
แขวง / ตำบล สีลม เขต / อำเภอ บางรัก จังหวัด กรุงเทพมหานคร ๑๐๕๐๐ โทรศัพท์ ๐๒-๐๐๒๖๐๘๘
โทรสาร - มี คุณจันทร์เพ็ญ ถาวรเจริญพันธ์ เป็นเจ้าของหรือผู้ครอบครองแหล่งกำเนิดมลพิษ
ประกอบกิจการประเภท อาคารประเภท ข ๑๐๐ - ไม่ถึง ๕๐๐ ห้องนอน
ใบอนุญาตเลขที่ (ถ้ามี) ไม่มี ออกให้โดย _____ หมดอายุ _____ .
ซึ่งมีแผนผังแสดงการทำงานของระบบบำบัดน้ำเสีย ดังนี้



ได้เก็บสถิติและข้อมูลซึ่งแสดงผลการทำงานของระบบบำบัดน้ำเสียปรากฏตามตาราง ดังนี้

สถิติและข้อมูลที่เกิดขึ้นจากแหล่งกำเนิดมลพิษ (โครงการ อนิล สาทร 12)												
วัน เดือน ปี	ปริมาณการใช้ไฟฟ้าของระบบบำบัดน้ำเสีย (หน่วย)	ปริมาณใช้ซ้ำในทุกลักษณะของแหล่งกำเนิดมลพิษ (ลบ.ม.)	ปริมาณน้ำเสียที่เข้าระบบบำบัดน้ำเสีย (ลบ.ม.)	การระบายน้ำทิ้งจากระบบบำบัดน้ำเสีย (ระบาย/ไม่ระบาย)	ปริมาณสารเคมีหรือสารสกัดที่ใช้ (ชื่อ/ปริมาณ) (ลิตรหรือกิโลกรัม)	การทางานของระบบบำบัดน้ำเสีย						ปริมาณตะกอนที่เกิดขึ้นจากระบบบำบัดน้ำเสียที่นำไปกำจัด (ลบ.ม.)
						ระบบบำบัดน้ำเสีย (ปกติ/ผิดปกติ)	เครื่องสูบน้ำ (ปกติ/ผิดปกติ)	เครื่องเติมอากาศ (ปกติ/ผิดปกติ)	เครื่องกลั่นน้ำเสีย (ปกติ/ผิดปกติ)	เครื่องกลั่นสารเคมี (ปกติ/ผิดปกติ)	เครื่องสูบน้ำ (ปกติ/ผิดปกติ)	
1/10/2565	100	19	15	ระบายน	ไม่มี	ปกติ	ปกติ	ปกติ	ไม่มี	ไม่มี	ปกติ	ไม่มี
2/10/2565	80	0	0	ระบายน	ไม่มี	ปกติ	ปกติ	ปกติ	ไม่มี	ไม่มี	ปกติ	ไม่มี
3/10/2565	80	1	1	ระบายน	ไม่มี	ปกติ	ปกติ	ปกติ	ไม่มี	ไม่มี	ปกติ	ไม่มี
4/10/2565	100	0	0	ระบายน	ไม่มี	ปกติ	ปกติ	ปกติ	ไม่มี	ไม่มี	ปกติ	ไม่มี
5/10/2565	80	0	0	ระบายน	ไม่มี	ปกติ	ปกติ	ปกติ	ไม่มี	ไม่มี	ปกติ	ไม่มี
6/10/2565	80	2	2	ระบายน	ไม่มี	ปกติ	ปกติ	ปกติ	ไม่มี	ไม่มี	ปกติ	ไม่มี
7/10/2565	80	1	1	ระบายน	ไม่มี	ปกติ	ปกติ	ปกติ	ไม่มี	ไม่มี	ปกติ	ไม่มี
8/10/2565	100	0	0	ระบายน	ไม่มี	ปกติ	ปกติ	ปกติ	ไม่มี	ไม่มี	ปกติ	ไม่มี
9/10/2565	80	0	0	ระบายน	ไม่มี	ปกติ	ปกติ	ปกติ	ไม่มี	ไม่มี	ปกติ	ไม่มี
10/10/2565	80	0	0	ระบายน	ไม่มี	ปกติ	ปกติ	ปกติ	ไม่มี	ไม่มี	ปกติ	ไม่มี
11/10/2565	80	20	16	ระบายน	ไม่มี	ปกติ	ปกติ	ปกติ	ไม่มี	ไม่มี	ปกติ	ไม่มี
12/10/2565	100	60	48	ระบายน	ไม่มี	ปกติ	ปกติ	ปกติ	ไม่มี	ไม่มี	ปกติ	ไม่มี
13/10/2565	80	0	0	ระบายน	ไม่มี	ปกติ	ปกติ	ปกติ	ไม่มี	ไม่มี	ปกติ	ไม่มี
14/10/2565	80	22	18	ระบายน	ไม่มี	ปกติ	ปกติ	ปกติ	ไม่มี	ไม่มี	ปกติ	ไม่มี
15/10/2565	80	1	1	ระบายน	ไม่มี	ปกติ	ปกติ	ปกติ	ไม่มี	ไม่มี	ปกติ	ไม่มี
16/10/2565	96	21	17	ระบายน	ไม่มี	ปกติ	ปกติ	ปกติ	ไม่มี	ไม่มี	ปกติ	ไม่มี
17/10/2565	100	0	0	ระบายน	ไม่มี	ปกติ	ปกติ	ปกติ	ไม่มี	ไม่มี	ปกติ	ไม่มี
18/10/2565	80	0	0	ระบายน	ไม่มี	ปกติ	ปกติ	ปกติ	ไม่มี	ไม่มี	ปกติ	ไม่มี
19/10/2565	80	47	38	ระบายน	ไม่มี	ปกติ	ปกติ	ปกติ	ไม่มี	ไม่มี	ปกติ	ไม่มี
20/10/2565	80	0	0	ระบายน	ไม่มี	ปกติ	ปกติ	ปกติ	ไม่มี	ไม่มี	ปกติ	ไม่มี
21/10/2565	80	0	0	ระบายน	ไม่มี	ปกติ	ปกติ	ปกติ	ไม่มี	ไม่มี	ปกติ	ไม่มี
22/10/2565	100	25	20	ระบายน	ไม่มี	ปกติ	ปกติ	ปกติ	ไม่มี	ไม่มี	ปกติ	ไม่มี
23/10/2565	80	0	0	ระบายน	ไม่มี	ปกติ	ปกติ	ปกติ	ไม่มี	ไม่มี	ปกติ	ไม่มี
24/10/2565	80	97	78	ระบายน	ไม่มี	ปกติ	ปกติ	ปกติ	ไม่มี	ไม่มี	ปกติ	ไม่มี
25/10/2565	80	80	64	ระบายน	ไม่มี	ปกติ	ปกติ	ปกติ	ไม่มี	ไม่มี	ปกติ	ไม่มี
26/10/2565	80	29	23	ระบายน	ไม่มี	ปกติ	ปกติ	ปกติ	ไม่มี	ไม่มี	ปกติ	ไม่มี
27/10/2565	100	82	66	ระบายน	ไม่มี	ปกติ	ปกติ	ปกติ	ไม่มี	ไม่มี	ปกติ	ไม่มี
28/10/2565	80	1	1	ระบายน	ไม่มี	ปกติ	ปกติ	ปกติ	ไม่มี	ไม่มี	ปกติ	ไม่มี
29/10/2565	80	0	0	ระบายน	ไม่มี	ปกติ	ปกติ	ปกติ	ไม่มี	ไม่มี	ปกติ	ไม่มี
30/10/2565	100	24	19	ระบายน	ไม่มี	ปกติ	ปกติ	ปกติ	ไม่มี	ไม่มี	ปกติ	ไม่มี
31/10/2565	80	0	0	ระบายน	ไม่มี	ปกติ	ปกติ	ปกติ	ไม่มี	ไม่มี	ปกติ	ไม่มี
รวม											2640	532
											429.60	

2640 532 429.60

ภาคผนวก ค9

รายงานสรุปผลการดำเนินงานของระบบบำบัดน้ำเสีย (แบบ ทส.2)



นิติบุคคลอาคารชุด อนิล สาทร 12
เลขที่ 122 ถนนสาทรเหนือ แขวงสีลม เขตบางรัก
กรุงเทพมหานคร 10500 โทร. 02 002 6088

ANIL
SATHORN 12

ที่ ANST/2022.....

6 สิงหาคม 2565

เรื่อง ขออนุญาตนำส่งรายงานสรุปผลการทำงานของระบบบำบัดน้ำเสีย (แบบ ทส.2)

เรียน ผู้ว่าราชการกรุงเทพมหานคร

สิ่งที่ส่งมาด้วย รายงานสรุปผลการทำงานของระบบบำบัดน้ำเสีย เดือน กรกฎาคม 2565

นิติบุคคลอาคารชุด อนิล สาทร 12 ในฐานะผู้ดูแลโครงการ อนิล สาทร 12 ตั้งอยู่เลขที่ 122 ถนนสาทรเหนือ แขวงสีลม เขตบางรัก จังหวัดกรุงเทพมหานคร 10500 ขออนุญาตนำส่งรายงานสรุปผลการทำงานของระบบบำบัดน้ำเสีย (แบบ ทส.2) ประจำ เดือน มิถุนายน 2565 ตามที่ได้กำหนดในมาตรา 80 แห่งพระราชบัญญัติส่งเสริมและรักษาคุณภาพสิ่งแวดล้อมแห่งชาติ พ.ศ. 2535

นิติบุคคลอาคารชุดฯ จึงใคร่ขออนุญาตนำส่งรายงานสรุปผลการทำงานของระบบบำบัดน้ำเสียประจำเดือน (แบบ ทส.2) มายังท่าน

จึงเรียนมาเพื่อโปรดทราบและพิจารณาลงนามต่อไป

ขอแสดงความนับถือ



(คุณวีระยุทธ หันโพธิ์)

หัวหน้าช่างอาคาร อนิล สาทร 12

สำเนาเรียน คุณจันทร์เพ็ญ ถาวรเจริญพันธ์ ผู้จัดการนิติบุคคลอาคารชุด อนิล สาทร 12

รายงานสรุปผลการทำงานของระบบบำบัดน้ำเสีย

๑. ข้อมูลทั่วไป

แหล่งกำเนิดมลพิษ ตั้งอยู่เลขที่ ๑๒๒ หมู่ที่ - ซอย สาทร๑๒ ถนน สาทรเหนือ
แขวง / ตำบล สีลม เขต / อำเภอ บางรัก จังหวัด กรุงเทพมหานคร ๑๐๕๐๐ โทรศัพท์ ๐๒-๐๐๒๖๐๘๘
โทรสาร - มี คุณจันทร์เพ็ญ ถาวรเจริญพันธ์ เป็นเจ้าของหรือผู้ครอบครองแหล่งกำเนิดมลพิษ
ประกอบกิจการประเภท อาคารประเภท ข ๑๐๐ - ไม่ถึง ๕๐๐ ห้องนอน
ใบอนุญาตเลขที่ (ถ้ามี) ไม่มี ออกให้โดย _____ หมดอายุ _____ .

ในการนี้ ขอรายงานสรุปผลการทำงานของระบบบำบัดน้ำเสียของแหล่งมลพิษสำหรับ
เดือน กรกฎาคม พ.ศ. ๒๕๖๕ ตามที่ได้กำหนดในมาตรา ๘๐ แห่งพระราชบัญญัติส่งเสริมและรักษาคุณภาพสิ่งแวดล้อมแห่งชาติ พ.ศ. ๒๕๓๕ ในฐานะ

..... เจ้าของหรือผู้ครอบครองแหล่งกำเนิดมลพิษ
(คุณจันทร์เพ็ญ ถาวรเจริญพันธ์)

..... ผู้ควบคุมระบบบำบัดน้ำเสีย
(.....)

ใบอนุญาตเลขที่ หมดอายุ
ออกให้โดย

..... ผู้รับจ้างให้บริการบำบัดน้ำเสีย
(.....)

ใบอนุญาตเลขที่ หมดอายุ
ออกให้โดย

๒. ข้อมูลเกี่ยวกับระบบบำบัดน้ำเสีย และแหล่งรองรับน้ำทิ้ง

(๑) ประเภท/ชนิดของระบบบำบัดน้ำเสีย ระบบเอเอส

ความสามารถในการรองรับน้ำเสียของระบบบำบัดน้ำเสีย

๑๘๕. ลบ.ม./วัน

(๒) การทำงานของระบบบำบัดน้ำเสีย



แบบต่อเนื่อง ๒๔ ชั่วโมง/วัน



แบบไม่ต่อเนื่อง (ระบุ)

(๓) อุปกรณ์และเครื่องมือที่ใช้ในระบบบำบัดน้ำเสีย

<input checked="" type="checkbox"/> เครื่องสูบน้ำ	<input type="checkbox"/> เครื่องกวน/ผสมน้ำเสีย	<input checked="" type="checkbox"/> เครื่องสูบลตะกอน
<input checked="" type="checkbox"/> เครื่องเติมอากาศ	<input type="checkbox"/> เครื่องกวน/ผสมสารเคมี	<input type="checkbox"/> อื่นๆ (ระบุ)

(๔) แหล่งรองรับน้ำทิ้ง (ระบุ) รางระบายของกรุงเทพฯ

(๕) วิธีจัดการตะกอนที่เกิดขึ้นจากระบบบำบัดน้ำเสียและวิธีกำจัด จัดจ้างบริษัทภายนอก

๓. สรุปผลการดำเนินงานของระบบบำบัดน้ำเสียเป็นรายเดือน

(๑) ปริมาณการใช้ไฟฟ้าของระบบบำบัดน้ำเสีย (หน่วย) ๒๕๘๐ หน่วย/เดือน

(๒) ปริมาณน้ำใช้ในทุกกิจกรรมของแหล่งกำเนิดมลพิษ (ลบ.ม.) ๒๐๓๘. ลบ.ม./เดือน

(๓) ปริมาณน้ำเสียที่เข้าระบบบำบัดน้ำเสีย (ลบ.ม.) ๑๖๓๐.๔

(๔) การระบายน้ำทิ้งจากระบบบำบัดน้ำเสีย หลักการไหลของน้ำ

(๕) ปริมาณสารเคมีหรือสารสกัดชีวภาพที่ใช้ (ลิตรหรือกิโลกรัม) ไม่มีการใช้

(๖) การทำงานระบบบำบัดน้ำเสีย

- ระบบบำบัดน้ำเสีย	<input checked="" type="checkbox"/> ปกติ	<input type="checkbox"/> ผิดปกติ (ระบุ)
- เครื่องสูบน้ำ	<input checked="" type="checkbox"/> ปกติ	<input type="checkbox"/> ผิดปกติ (ระบุ)
- เครื่องเติมอากาศ	<input checked="" type="checkbox"/> ปกติ	<input type="checkbox"/> ผิดปกติ (ระบุ)
- เครื่องกวน/ผสมน้ำเสีย	<input type="checkbox"/> ปกติ	<input type="checkbox"/> ผิดปกติ (ระบุ)
- เครื่องกวน/ผสมสารเคมี	<input type="checkbox"/> ปกติ	<input type="checkbox"/> ผิดปกติ (ระบุ)
- เครื่องสูบลตะกอน	<input checked="" type="checkbox"/> ปกติ	<input type="checkbox"/> ผิดปกติ (ระบุ)
- อื่นๆ	<input type="checkbox"/> ปกติ	<input type="checkbox"/> ผิดปกติ (ระบุ)

(๗) ปริมาณตะกอนส่วนเกินที่เกิดขึ้นจากระบบบำบัดน้ำเสียที่นำไปกำจัด (ลบ.ม.) .. - ..

(๘) ปัญหา อุปสรรค และแนวทางการแก้ไข ...

น้ำเสีย

คำเตือน

๑. เจ้าของหรือผู้ครอบครองแหล่งกำเนิดมลพิษ ผู้ควบคุมระบบบำบัดน้ำเสีย หรือผู้รับจ้างให้บริการบำบัดน้ำเสีย ผู้ใดไม่จัดเก็บสถิติ ข้อมูล หรือไม่ทำบันทึกหรือรายงานตามมาตรา ๘๐ ต้องระวางโทษจำคุกไม่เกินหนึ่งเดือน หรือปรับไม่เกินหนึ่งหมื่นบาทหรือทั้งจำทั้งปรับตามมาตรา ๑๐๖

๒. ผู้ควบคุมระบบบำบัดน้ำเสียหรือผู้รับจ้างให้บริการบำบัดน้ำเสียผู้ใดทำบันทึกหรือรายงานโดยแสดงข้อความอันเป็นเท็จ ต้องระวางโทษจำคุกไม่เกินหนึ่งปี หรือปรับไม่เกินหนึ่งแสนบาท หรือทั้งจำทั้งปรับตามมาตรา ๑๐๗

นิติบุคคลอาคารชุด อนิล สาทร 12
เลขที่ 122 ถนนสาทรเหนือ แขวงสีลม เขตบางรัก
กรุงเทพมหานคร 10500 โทร. 02 002 6088

ANIL
SATHORN 12

ที่ ANST/2022.....

1 กันยายน 2565

เรื่อง ขออนุญาตนำส่งรายงานสรุปผลการทำงานของระบบบำบัดน้ำเสีย (แบบ ทส.2)

เรียน ผู้ว่าราชการกรุงเทพมหานคร

สิ่งที่ส่งมาด้วย รายงานสรุปผลการทำงานของระบบบำบัดน้ำเสีย เดือน สิงหาคม 2565

นิติบุคคลอาคารชุด อนิล สาทร 12 ในฐานะผู้ดูแลโครงการ อนิล สาทร 12 ตั้งอยู่เลขที่ 122 ถนนสาทรเหนือ แขวงสีลม เขตบางรัก จังหวัดกรุงเทพมหานคร 10500 ขออนุญาตนำส่งรายงานสรุปผลการทำงานของระบบบำบัดน้ำเสีย (แบบ ทส.2) ประจำ เดือน สิงหาคม 2565 ตามที่ได้กำหนดในมาตรา 80 แห่งพระราชบัญญัติส่งเสริมและรักษาคุณภาพสิ่งแวดล้อมแห่งชาติ พ.ศ. 2535

นิติบุคคลอาคารชุดฯ จึงใคร่ขออนุญาตนำส่งรายงานสรุปผลการทำงานของระบบบำบัดน้ำเสียประจำเดือน (แบบ ทส.2) มายังท่าน

จึงเรียนมาเพื่อโปรดทราบและพิจารณาลงนามต่อไป

ขอแสดงความนับถือ



(คุณวีระยุทธ หันโพธิ์)

หัวหน้าช่างอาคาร อนิล สาทร 12

สำเนาเรียน คุณจันทร์เพ็ญ ถาวรเจริญพันธ์ ผู้จัดการนิติบุคคลอาคารชุด อนิล สาทร 12

รายงานสรุปผลการทำงานของระบบบำบัดน้ำเสีย

๑. ข้อมูลทั่วไป

แหล่งกำเนิดมลพิษ ตั้งอยู่เลขที่ ๑๒๒ หมู่ที่ - ซอย สาทร๑๒ ถนน สาทรเหนือ
 แขวง / ตำบล สีลม เขต / อำเภอ บางรัก จังหวัด กรุงเทพมหานคร ๑๐๕๐๐ โทรศัพท์ ๐๒-๐๐๒๖๐๘๘
 โทรสาร - มีคุณจันทร์เพ็ญ ถาวรเจริญพนธ์ เป็นเจ้าของหรือผู้ครอบครองแหล่งกำเนิดมลพิษ
 ประกอบกิจการประเภท อาคารประเภท ข ๑๐๐ - ไม่ถึง ๕๐๐ ห้องนอน
 ใบอนุญาตเลขที่ (ถ้ามี) ไม่มี ออกให้โดย _____ หมดอายุ _____ .

ในการนี้ ขอรายงานสรุปผลการทำงานของระบบบำบัดน้ำเสียของแหล่งมลพิษสำหรับ
 เดือน สิงหาคม พ.ศ. ๒๕๖๕ ตามที่ได้กำหนดในมาตรา ๘๐ แห่งพระราชบัญญัติส่งเสริมและรักษาคุณ
 ภาพสิ่งแวดล้อมแห่งชาติ พ.ศ. ๒๕๓๕ ในฐานะ

..... เจ้าของหรือผู้ครอบครองแหล่งกำเนิดมลพิษ
 (คุณจันทร์เพ็ญ ถาวรเจริญพนธ์)

..... ผู้ควบคุมระบบบำบัดน้ำเสีย
 (.....)

ใบอนุญาตเลขที่ หมดอายุ
 ออกให้โดย

..... ผู้รับจ้างให้บริการบำบัดน้ำเสีย
 (.....)

ใบอนุญาตเลขที่ หมดอายุ
 ออกให้โดย

๒. ข้อมูลเกี่ยวกับระบบบำบัดน้ำเสีย และแหล่งรองรับน้ำทิ้ง

(๑) ประเภท/ชนิดของระบบบำบัดน้ำเสีย ระบบบำบัดน้ำเสียแบบแยกที่เวเต็คสลิคจ์
 ความสามารถในการรองรับน้ำเสียของระบบบำบัดน้ำเสีย ๑๘๕. ลบ.ม./วัน

(๒) การทำงานของระบบบำบัดน้ำเสีย

☒ แบบต่อเนื่อง ๒๔ ชั่วโมง / วัน

☐ แบบไม่ต่อเนื่อง (ระบุ)

(๓) อุปกรณ์และเครื่องมือที่ใช้ในระบบบำบัดน้ำเสีย

<input checked="" type="checkbox"/> เครื่องสูบน้ำ	<input type="checkbox"/> เครื่องกวน/ผสมน้ำเสีย	<input checked="" type="checkbox"/> เครื่องสูบลำตะกอน
<input checked="" type="checkbox"/> เครื่องเติมอากาศ	<input type="checkbox"/> เครื่องกวน/ผสมสารเคมี	<input type="checkbox"/> อื่นๆ (ระบุ)

(๔) แหล่งรองรับน้ำทิ้ง (ระบุ) รางระบายของกรุงเทพฯ

(๕) วิธีจัดการตะกอนที่เกิดขึ้นจากระบบบำบัดน้ำเสียและวิธีกำจัด จัดจ้างบริษัทภายนอก

๓. สรุปผลการดำเนินงานของระบบบำบัดน้ำเสียเป็นรายเดือน

(๑) ปริมาณการใช้ไฟฟ้าของระบบบำบัดน้ำเสีย (หน่วย) ๒๖๐๐ หน่วย/เดือน

(๒) ปริมาณน้ำใช้ในทุกกิจกรรมของแหล่งกำเนิดมลพิษ (ลบ.ม.) ๔๓๓๒.๒ ลบ.ม./เดือน

(๓) ปริมาณน้ำเสียที่เข้าระบบบำบัดน้ำเสีย (ลบ.ม.) ๓๔๖๕.๖

(๔) การระบายน้ำทิ้งจากระบบบำบัดน้ำเสีย หลักการไหลของน้ำ

(๕) ปริมาณสารเคมีหรือสารสกัดชีวภาพที่ใช้ (ลิตรหรือกิโลกรัม) ไม่มีการใช้

(๖) การทำงานระบบบำบัดน้ำเสีย

- ระบบบำบัดน้ำเสีย	<input checked="" type="checkbox"/> ปกติ	<input type="checkbox"/> ผิดปกติ (ระบุ)
- เครื่องสูบน้ำ	<input checked="" type="checkbox"/> ปกติ	<input type="checkbox"/> ผิดปกติ (ระบุ)
- เครื่องเติมอากาศ	<input checked="" type="checkbox"/> ปกติ	<input type="checkbox"/> ผิดปกติ (ระบุ)
- เครื่องกวน/ผสมน้ำเสีย	<input type="checkbox"/> ปกติ	<input type="checkbox"/> ผิดปกติ (ระบุ)
- เครื่องกวน/ผสมสารเคมี	<input type="checkbox"/> ปกติ	<input type="checkbox"/> ผิดปกติ (ระบุ)
- เครื่องสูบลำตะกอน	<input checked="" type="checkbox"/> ปกติ	<input type="checkbox"/> ผิดปกติ (ระบุ)
- อื่นๆ	<input type="checkbox"/> ปกติ	<input type="checkbox"/> ผิดปกติ (ระบุ)

(๗) ปริมาณตะกอนส่วนเกินที่เกิดขึ้นจากระบบบำบัดน้ำเสียที่นำไปกำจัด (ลบ.ม.) .. - ..

(๘) ปัญหา อุปสรรค และแนวทางการแก้ไข ..-

น้ำเสีย

คำเตือน

๑. เจ้าของหรือผู้ครอบครองแหล่งกำเนิดมลพิษ ผู้ควบคุมระบบบำบัดน้ำเสีย หรือผู้รับจ้างให้บริการบำบัดน้ำเสีย ผู้ใดไม่จัดเก็บสถิติ ข้อมูล หรือไม่ทำบันทึกหรือรายงานตามมาตรา ๘๐ ต้องระวางโทษจำคุกไม่เกินหนึ่งเดือน หรือปรับไม่เกินหนึ่งหมื่นบาทหรือทั้งจำทั้งปรับตามมาตรา ๑๐๖

๒. ผู้ควบคุมระบบบำบัดน้ำเสียหรือผู้รับจ้างให้บริการบำบัดน้ำเสียผู้ใดทำบันทึกหรือรายงานโดยแสดงข้อความอันเป็นเท็จ ต้องระวางโทษจำคุกไม่เกินหนึ่งปี หรือปรับไม่เกินหนึ่งแสนบาท หรือทั้งจำทั้งปรับตามมาตรา ๑๐๗

นิติบุคคลอาคารชุด อนิล สาทร 12
เลขที่ 122 ถนนสาทรเหนือ แขวงสีลม เขตบางรัก
กรุงเทพมหานคร 10500 โทร. 02 002 6088

ANIL
SATHORN 12

ที่ ANST/2022.....

3 ตุลาคม 2565

เรื่อง ขออนุญาตนำส่งรายงานสรุปผลการทำงานของระบบบำบัดน้ำเสีย (แบบ ทส.2)

เรียน ผู้ว่าราชการกรุงเทพมหานคร

สิ่งที่ส่งมาด้วย รายงานสรุปผลการทำงานของระบบบำบัดน้ำเสีย เดือน กันยายน 2565

นิติบุคคลอาคารชุด อนิล สาทร 12 ในฐานะผู้ดูแลโครงการ อนิล สาทร 12 ตั้งอยู่เลขที่ 122 ถนนสาทรเหนือ แขวงสีลม เขตบางรัก จังหวัดกรุงเทพมหานคร 10500 ขออนุญาตนำส่งรายงานสรุปผลการทำงานของระบบบำบัดน้ำเสีย (แบบ ทส.2) ประจำ เดือน กันยายน 2565 ตามที่ได้กำหนดในมาตรา 80 แห่งพระราชบัญญัติส่งเสริมและรักษาคุณภาพสิ่งแวดล้อมแห่งชาติ พ.ศ. 2535

นิติบุคคลอาคารชุดฯ จึงใคร่ขออนุญาตนำส่งรายงานสรุปผลการทำงานของระบบบำบัดน้ำเสียประจำเดือน (แบบ ทส.2) มายังท่าน

จึงเรียนมาเพื่อโปรดทราบและพิจารณาลงนามต่อไป

ขอแสดงความนับถือ



(คุณวีระยุทธ หันโพธิ์)

หัวหน้าช่างอาคาร อนิล สาทร 12

สำเนาเรียน คุณจันทร์เพ็ญ ถาวรเจริญพันธ์ ผู้จัดการนิติบุคคลอาคารชุด อนิล สาทร 12

รายงานสรุปผลการทำงานของระบบบำบัดน้ำเสีย

๑. ข้อมูลทั่วไป

แหล่งกำเนิดมลพิษ ตั้งอยู่เลขที่ ๑๒๒ หมู่ที่ - ซอย สาทร๑๒ ถนน สาทรเหนือ
แขวง / ตำบล สีลม เขต / อำเภอ บางรัก จังหวัด กรุงเทพมหานคร ๑๐๕๐๐ โทรศัพท์ ๐๒-๐๐๒๖๐๘๘
โทรสาร - มีคุณจันทร์เพ็ญ ถาวรเจริญพนธ์ เป็นเจ้าของหรือผู้ครอบครองแหล่งกำเนิดมลพิษ
ประกอบกิจการประเภท อาคารประเภท ข ๑๐๐ - ไม่ถึง ๕๐๐ ห้องนอน
ใบอนุญาตเลขที่ (ถ้ามี) ไม่มี ออกให้โดย _____ หมดอายุ _____ .

ในการนี้ ขอรายงานสรุปผลการทำงานของระบบบำบัดน้ำเสียของแหล่งมลพิษสำหรับ
เดือน กันยายน พ.ศ. ๒๕๖๕ ตามที่ได้กำหนดในมาตรา ๘๐ แห่งพระราชบัญญัติส่งเสริมและรักษาคุณภาพสิ่งแวดล้อมแห่งชาติ พ.ศ. ๒๕๓๕ ในฐานะ

..... เจ้าของหรือผู้ครอบครองแหล่งกำเนิดมลพิษ
(คุณจันทร์เพ็ญ ถาวรเจริญพนธ์)

..... ผู้ควบคุมระบบบำบัดน้ำเสีย
(.....)

ใบอนุญาตเลขที่ หมดอายุ
ออกให้โดย

..... ผู้รับจ้างให้บริการบำบัดน้ำเสีย
(.....)

ใบอนุญาตเลขที่ หมดอายุ
ออกให้โดย

๒. ข้อมูลเกี่ยวกับระบบบำบัดน้ำเสีย และแหล่งรองรับน้ำทิ้ง

(๑) ประเภท/ชนิดของระบบบำบัดน้ำเสีย ระบบบำบัดน้ำเสียแบบแยกทิวเต็ดสลัดจ์
ความสามารถในการรองรับน้ำเสียของระบบบำบัดน้ำเสีย ๑๘๕. ลบ.ม./วัน

(๒) การทำงานของระบบบำบัดน้ำเสีย



แบบต่อเนื่อง ๒๔ ชั่วโมง / วัน



แบบไม่ต่อเนื่อง (ระบุ)

นิติบุคคลอาคารชุด อนิล สาทร 12
เลขที่ 122 ถนนสาทรเหนือ แขวงสีลม เขตบางรัก
กรุงเทพมหานคร 10500 โทร. 02 002 6088

ANIL
SATHORN 12

ที่ ANST/2022.....

5 พฤศจิกายน 2565

เรื่อง ขออนุญาตนำส่งรายงานสรุปผลการดำเนินงานของระบบบำบัดน้ำเสีย (แบบ ทส.2)

เรียน ผู้ว่าราชการกรุงเทพมหานคร

สิ่งที่ส่งมาด้วย รายงานสรุปผลการดำเนินงานของระบบบำบัดน้ำเสีย เดือน ตุลาคม 2565

นิติบุคคลอาคารชุด อนิล สาทร 12 ในฐานะผู้ดูแลโครงการ อนิล สาทร 12 ตั้งอยู่เลขที่ 122 ถนนสาทรเหนือ แขวงสีลม เขตบางรัก จังหวัดกรุงเทพมหานคร 10500 ขออนุญาตนำส่งรายงานสรุปผลการดำเนินงานของระบบบำบัดน้ำเสีย (แบบ ทส.2) ประจำ เดือน ตุลาคม 2565 ตามที่ได้กำหนดในมาตรา 80 แห่งพระราชบัญญัติส่งเสริมและรักษาคุณภาพสิ่งแวดล้อมแห่งชาติ พ.ศ. 2535

นิติบุคคลอาคารชุดฯ จึงใคร่ขออนุญาตนำส่งรายงานสรุปผลการดำเนินงานของระบบบำบัดน้ำเสียประจำเดือน (แบบ ทส.2) มายังท่าน

จึงเรียนมาเพื่อโปรดทราบและพิจารณาลงนามต่อไป

ขอแสดงความนับถือ



(คุณวีระยุทธ หันโพธิ์)

หัวหน้าช่างอาคาร อนิล สาทร 12

สำเนาเรียน คุณจันทร์เพ็ญ ถาวรเจริญพันธ์ ผู้จัดการนิติบุคคลอาคารชุด อนิล สาทร 12

รายงานสรุปผลการทำงานของระบบบำบัดน้ำเสีย

๑. ข้อมูลทั่วไป

แหล่งกำเนิดมลพิษ ตั้งอยู่เลขที่ ๑๒๒ หมู่ที่ - ซอย สาทร๑๒ ถนน สาทรเหนือ
แขวง / ตำบล สีลม เขต / อำเภอ บางรัก จังหวัด กรุงเทพมหานคร ๑๐๕๐๐ โทรศัพท์ ๐๒-๐๐๒๖๐๘๘
โทรสาร - มี คุณจันทร์เพ็ญ ถาวรเจริญพันธ์ เป็นเจ้าของหรือผู้ครอบครองแหล่งกำเนิดมลพิษ
ประกอบกิจการประเภท อาคารประเภท ข ๑๐๐ - ไม่ถึง ๕๐๐ ห้องนอน
ใบอนุญาตเลขที่ (ถ้ามี) ไม่มี ออกให้โดย _____ หมดอายุ _____ .

ในการนี้ ขอรายงานสรุปผลการทำงานของระบบบำบัดน้ำเสียของแหล่งมลพิษสำหรับ
เดือน ตุลาคม พ.ศ. ๒๕๖๕ ตามที่ได้กำหนดในมาตรา ๘๐ แห่งพระราชบัญญัติส่งเสริมและรักษาคุณภาพสิ่งแวดล้อมแห่งชาติ พ.ศ. ๒๕๓๕ ในฐานะ

..... เจ้าของหรือผู้ครอบครองแหล่งกำเนิดมลพิษ
(คุณจันทร์เพ็ญ ถาวรเจริญพันธ์)

..... ผู้ควบคุมระบบบำบัดน้ำเสีย
(.....)

ใบอนุญาตเลขที่ หมดอายุ
ออกให้โดย

..... ผู้รับจ้างให้บริการบำบัดน้ำเสีย
(.....)

ใบอนุญาตเลขที่ หมดอายุ
ออกให้โดย

๒. ข้อมูลเกี่ยวกับระบบบำบัดน้ำเสีย และแหล่งรองรับน้ำทิ้ง

(๑) ประเภท/ชนิดของระบบบำบัดน้ำเสีย ระบบบำบัดน้ำเสียแบบแยกทิวเต็ดสลัดจ์
ความสามารถในการรองรับน้ำเสียของระบบบำบัดน้ำเสีย ๑๘๕. ลบ.ม./วัน

(๒) การทำงานของระบบบำบัดน้ำเสีย

☒ แบบต่อเนื่อง ๒๔ ชั่วโมง/วัน

☐ แบบไม่ต่อเนื่อง (ระบุ)

(๓) อุปกรณ์และเครื่องมือที่ใช้ในระบบบำบัดน้ำเสีย

<input checked="" type="checkbox"/> เครื่องสูบน้ำ	<input type="checkbox"/> เครื่องกวน/ผสมน้ำเสีย	<input checked="" type="checkbox"/> เครื่องสูบละกอน
<input checked="" type="checkbox"/> เครื่องเติมอากาศ	<input type="checkbox"/> เครื่องกวน/ผสมสารเคมี	<input type="checkbox"/> อื่นๆ (ระบุ)

(๔) แหล่งรองรับน้ำทิ้ง (ระบุ) รางระบายของกรุงเทพมหานคร

(๕) วิธีจัดการตะกอนที่เกิดขึ้นจากระบบบำบัดน้ำเสียและวิธีกำจัด จัดจ้างบริษัทภายนอก

๓. สรุปผลการดำเนินงานของระบบบำบัดน้ำเสียเป็นรายเดือน

(๑) ปริมาณการใช้ไฟฟ้าของระบบบำบัดน้ำเสีย (หน่วย) ๒๖๔๐ หน่วย/เดือน

(๒) ปริมาณน้ำใช้ในทุกกิจกรรมของแหล่งกำเนิดมลพิษ (ลบ.ม.) ๕๓๒. ลบ.ม./เดือน

(๓) ปริมาณน้ำเสียที่เข้าระบบบำบัดน้ำเสีย (ลบ.ม.) ๔๒๕.๖

(๔) การระบายน้ำทิ้งจากระบบบำบัดน้ำเสีย หลักการไหลของน้ำ

(๕) ปริมาณสารเคมีหรือสารสกัดชีวภาพที่ใช้ (ลิตรหรือกิโลกรัม) ไม่มีการใช้

(๖) การทำงานระบบบำบัดน้ำเสีย

- ระบบบำบัดน้ำเสีย	<input checked="" type="checkbox"/> ปกติ	<input type="checkbox"/> ผิดปกติ (ระบุ)
- เครื่องสูบน้ำ	<input checked="" type="checkbox"/> ปกติ	<input type="checkbox"/> ผิดปกติ (ระบุ)
- เครื่องเติมอากาศ	<input checked="" type="checkbox"/> ปกติ	<input type="checkbox"/> ผิดปกติ (ระบุ)
- เครื่องกวน/ผสมน้ำเสีย	<input type="checkbox"/> ปกติ	<input type="checkbox"/> ผิดปกติ (ระบุ)
- เครื่องกวน/ผสมสารเคมี	<input type="checkbox"/> ปกติ	<input type="checkbox"/> ผิดปกติ (ระบุ)
- เครื่องสูบละกอน	<input checked="" type="checkbox"/> ปกติ	<input type="checkbox"/> ผิดปกติ (ระบุ)
- อื่นๆ	<input type="checkbox"/> ปกติ	<input type="checkbox"/> ผิดปกติ (ระบุ)

(๗) ปริมาณตะกอนส่วนเกินที่เกิดขึ้นจากระบบบำบัดน้ำเสียที่นำไปกำจัด (ลบ.ม.) .. - ..

(๘) ปัญหา อุปสรรค และแนวทางการแก้ไข ..-

น้ำเสีย

คำเตือน

๑. เจ้าของหรือผู้ครอบครองแหล่งกำเนิดมลพิษ ผู้ควบคุมระบบบำบัดน้ำเสีย หรือผู้รับจ้างให้บริการบำบัดน้ำเสีย ผู้ใดไม่จัดเก็บสถิติ ข้อมูล หรือไม่ทำบันทึกหรือรายงานตามมาตรา ๘๐ ต้องระวางโทษจำคุกไม่เกินหนึ่งเดือน หรือปรับไม่เกินหนึ่งหมื่นบาทหรือทั้งจำทั้งปรับตามมาตรา ๑๐๖

๒. ผู้ควบคุมระบบบำบัดน้ำเสียหรือผู้รับจ้างให้บริการบำบัดน้ำเสียผู้ใดทำบันทึกหรือรายงานโดยแสดงข้อความอันเป็นเท็จ ต้องระวางโทษจำคุกไม่เกินหนึ่งปี หรือปรับไม่เกินหนึ่งแสนบาท หรือทั้งจำทั้งปรับตามมาตรา ๑๐๗

ภาคผนวก ค10

แผนการซ่อมอพยพหนีไฟ



แผนฝึกซ้อมอพยพหนีไฟและดับไฟขั้นต้น ประจำปี 2565 (บทสนทนา)

นิติบุคคลอาคารชุด อนิล สาทร์ 12

เวลา	สถานที่	รายละเอียด	ผู้รับผิดชอบ
8:00 - 8.30 น.	Lobby	ลงทะเบียนเข้าร่วมอบรมการฝึกซ้อมอพยพหนีไฟ และดับไฟขั้นต้น	จนท. concierge (คุณมะปราง)
08:40 - 10:30 น.	Lobby	<u>ภาคทฤษฎี</u> 1. ทฤษฎีการเกิดเพลิงไหม้ 2. เครื่องมือดับเพลิงชนิดต่างๆ 3. วิธีการใช้อุปกรณ์คุ้มครองความปลอดภัยส่วนบุคคลที่ใช้ในการดับเพลิง 4. แผนป้องกันและระงับอัคคีภัย	เจ้าหน้าที่สถานีดับเพลิง
10:30 - 12:30 น.	Lobby	<u>การปฐมพยาบาลเบื้องต้น และ พั่นคืนชีพ (CPR) - ให้ผู้เข้าอบรมฝึกปฏิบัติจริง</u>	เจ้าหน้าที่สถานีดับเพลิง
12:30 - 13:30 น.	พักรับประทานอาหารกลางวัน		
13:30 - 13:45 น.	Lobby	ซักซ้อมความเข้าใจแผนการซ้อม / จุดเกิดเหตุ / ผู้รับผิดชอบจุดต่างๆ	เจ้าหน้าที่ที่เกี่ยวข้อง
14:00 น.	ชั้นพักอาศัย ชั้น 12A	ช่างอาคาร (คุณคิว) ฉีดสเปรย์ที่ Smoke Detector ชั้น 12A เพื่อเริ่มแผนซ้อม	ช่างอาคาร (คุณมอส)
14:00 น.	ห้องควบคุม		หัวหน้าช่าง : ช่างเคนและช่างมอส ว.2 ขึ้นตรวจสอบหน้างานชั้น 12A โซน A ตอนนี้ด้วย เปลี่ยน ช่างเคน : รับทราบเปลี่ยน
14:03 น.	ชั้น 12A	ช่างอาคาร (คุณเคน) และ (คุณมอส) ขึ้นตรวจสอบจุดเกิดเหตุ พร้อมอุปกรณ์ดับเพลิงเบื้องต้น	ทีมตรวจสอบ / ช่างอาคาร
	จุดเกิดเหตุ ชั้น 12A	ช่างอาคาร (คุณเคน) - ตรวจสอบพบเหตุเพลิงไหม้จริง จึงแจ้งให้ผู้อำนวยความสะดวกดับเพลิง (คุณแป้ง) ว่าไม่สามารถระงับเหตุเพลิงไหม้ได้ - และขอทีมสนับสนุนทั้งภายในและภายนอก	ช่างเคน : ผอ.ดับเพลิง ว.2 ขณะนี้ตรวจสอบแล้วพบเหตุเพลิงไหม้ ไม่สามารถระงับเหตุเพลิงไหม้ได้ ขอทีมสนับสนุน ว.24 นี้ด้วย ผอ.ดับเพลิง : รับทราบเปลี่ยน

แผนฝึกซ้อมอพยพหนีไฟและดับไฟขั้นต้น ประจำปี 2565 (บทสนทนา)

นิติบุคคลอาคารชุด อนิล สาทร์ 12

เวลา	สถานที่	รายละเอียด	ผู้รับผิดชอบ
14:05 น.	ชั้น 12A	ผอ.ดับเพลิง (คุณแป้ง) - แจ้งหัวหน้าช่าง (คุณโอ) ทำการตัดไฟที่ห้องไฟฟ้าหลัก (MDB ROOM) ชั้น 1 - แจ้งทีมสนับสนุน (รปภ.1) และ (รปภ.2) นำถังดับเพลิงขึ้นไปช่วยระงับเหตุระหว่างรอดับเพลิงเข้าพื้นที่ - สั่งการธุรการ (คุณตุ๊ก) โทรแจ้งสถานีดับเพลิง 199 และ 1669 - ช่างอาคาร (คุณโอ) ตรวจสอบและควบคุมการทำงานของเครื่องกำเนิดไฟฟ้าสำรองที่ห้องเครื่องกำเนิดไฟฟ้า และ ห้องควบคุมปั๊มน้ำดับเพลิง คอยรายงาน ผอ.ดับเพลิง ระบบทำงานปกติ	ผอ.ดับเพลิง : ช่างโอดำเนินการตัดไฟห้อง MDB ตอนนี้ด้วย เปลี่ยน ช่างโอ : รับทราบเปลี่ยน ผอ.ดับเพลิง : ทีมสนับสนุน ว.2 ขึ้นสนับสนุนและระงับเหตุ ตอนนี้ด้วยเปลี่ยน ทีมสนับสนุน : รับทราบเปลี่ยน ผอ.ดับเพลิง : คุณตุ๊ก ดำเนินการแจ้งรถดับเพลิงและรถพยาบาล ด้วย คุณตุ๊ก : รับทราบ
14:07 น.	ห้องควบคุม	ผอ.ดับเพลิง (คุณแป้ง) - สั่งการให้ concierge (คุณมะปราง) ประกาศให้ผู้ที่อยู่ในอาคารอพยพ โดยใช้บันไดหนีไฟไปยังจุดรวมพล	ผอ.ดับเพลิง : อนุมัติใช้แผนฉุกเฉิน เปลี่ยน ผอ.ดับเพลิง : คุณมะปรางดำเนินการประกาศให้ผู้ใช้อาคาร อพยพ โดยใช้บันไดหนีไฟไปยังจุดรวมพล คุณมะปราง : รับทราบ (ประกาศ ประกาศ ขณะนี้มีการแจ้งเหตุ ฉุกเฉินเพลิงไหม้บริเวณอาคาร โปรดอยู่ในความสงบและกรุณา ออกจากตัวอาคาร โดยใช้ทางออกบันไดหนีไฟที่ใกล้ที่สุด และงด ใช้ลิฟต์ขอบคุณค่ะ)
14:09 น.	ชั้น 19	ทีมระงับเหตุเบื้องต้นของหน่วยงาน หัวหน้า รปภ., ช่างอาคาร (คุณเคนและคุณมอส) - ช่วยกันระงับเหตุ ไม่ให้ลุกลามในระหว่างเจ้าหน้าที่ดับเพลิงเข้าพื้นที่ (ใช้ถังดับเพลิง สายฉีดน้ำดับเพลิงจากตู้ FHC)	
14:10 น.	จุดรวมพล	Concierge (คุณมะปราง) นำผู้อพยพไปยังจุดรวมพล	คุณมะปราง : ผอ.ดับเพลิง ว.2 ขณะนี้จุดรวมพล พร้อมสำหรับ การอพยพแล้วเปลี่ยน ผอ.ดับเพลิง : รับทราบเปลี่ยน
14:15 น.	ลิฟต์ดับเพลิงชั้น G	ช่างอาคาร (คุณคิว) พาเจ้าหน้าที่ดับเพลิงไปยังจุดเกิดเหตุ โดยใช้ลิฟต์ดับเพลิง	ช่างอาคาร (คุณคิว)

แผนฝึกซ้อมอพยพหนีไฟและดับไฟขั้นต้น ประจำปี 2565 (บทสนทนา)

นิติบุคคลอาคารชุด อนิล สาทร์ 12



เวลา	สถานที่	รายละเอียด	ผู้รับผิดชอบ
14:15 น.	หัวรับน้ำดับเพลิง ชั้น G	- ช่างอาคาร (คุณมอส) แจ้งขออนุญาตใช้น้ำดับเพลิงจาก ผอ.ดับเพลิง (คุณแป้ง) - รถพยาบาลมาถึงอาคาร รพ. ป้อมหน้า แจ้งผอ.ดับเพลิง (คุณแป้ง) และแนะนำที่จอดรถฉุกเฉิน	ช่างมอส : ผอ.ดับเพลิง ว.2 ขณะนี้ระงับเหตุดับถึงดับเพลิงไม่ได้ ขอใช้น้ำดับเพลิงเปลี่ยน ผอ.ดับเพลิง : อนุญาตให้ใช้น้ำดับเพลิงเปลี่ยน
14:30 น.	ชั้น 19	ทีมดับเพลิงเข้าระงับเหตุเพลิงไหม้และสามารถระงับเหตุได้	
14:30 น.	จุดรวมพล	Concierge (คุณมะปราง) - ตรวจสอบจำนวนผู้พักอาศัย/ผู้อพยพ ณ จุดรวมพล - สรุปรายชื่อผู้บาดเจ็บ ณ จุดรวมพล	คุณมะปราง : ผอ.ดับเพลิง ว.2 มีผู้ที่อพยพ ณ จุดรวมพลขณะนี้ จำนวน.....คน ณ จุดรวมพลไม่พบผู้บาดเจ็บค่ะ ผอ.ดับเพลิง : ขณะนี้เพลิงไหม้ได้สงบลงแล้ว ขอยกเลิกการใช้ แผนฉุกเฉินอพยพหนีไฟ ณ เวลานี้ ผอ.ดับเพลิง : คุณมะปราง ดำเนินการประกาศยกเลิกการใช้แผน ฉุกเฉิน ณ เวลานี้ คุณมะปราง : รับทราบค่ะ (ประกาศ ประกาศ ขณะนี้เพลิงไหม้ ได้สงบลงแล้ว สถานการณ์กลับสู่ภาวะปกติ ขอยกเลิกการใช้แผน ฉุกเฉินอพยพหนีไฟ ณ เวลานี้
จบการจำลองสถานการณ์อพยพหนีไฟ			
14:45 น. - 15:15 น.	ด้านหลังทางเข้า ลานจอด Auto Parking	เจ้าหน้าที่ดับเพลิงสาธิต - ผู้เข้าร่วมอบรมจำลองการดับไฟจริง - การใช้สายน้ำในการดับเพลิง สัญญาณมือในการใช้น้ำ	เจ้าหน้าที่สถานีดับเพลิง
15:15 น. - 15:35 น.	Lobby	สรุปผลการฝึกซ้อมดับเพลิงและอพยพหนีไฟประจำปี 2565	เจ้าหน้าที่ดับเพลิงและฝ่ายบริหารอาคาร

ภาคผนวก ค11

แบบฟอร์มการตรวจสอบระบบแจ้งเหตุเพลิงไหม้ประจำวัน



ENG-FORM-016

การตรวจสอบระบบแจ้ง

เหตุเพลิงไหม้ประจำวัน

แบบฟอร์มการตรวจสอบระบบแจ้งเหตุเพลิงไหม้ประจำวัน

Fire Alarm System Daily Check List

อาคาร : อเนก สภากร12

รายการตรวจสอบเช็คสถานะ		เดือน กรกฎาคม ปี 2555															
Alarm ที่ตัวควบคุม		1	2	3	4	5	6	7	8	9	10	11	12	13	14	15	16
1.ไฟแสดงสถานะหน้าตู้กราฟฟิค		/	/	/	/	/	/	/	/	/	/	/	/	/	/	/	/
2.ทดสอบไฟสัญญาณหน้าตู้		/	/	/	/	/	/	/	/	/	/	/	/	/	/	/	/
3.สถานะตู้ FCP		/	/	/	/	/	/	/	/	/	/	/	/	/	/	/	/
Trouble ระบบไซม/สาเหตุ		-	-	-	-	-	-	-	-	-	-	-	-	-	-	-	-
Disable ระบบไซม/สาเหตุ		-	-	-	-	-	-	-	-	-	-	-	-	-	-	-	-
ผู้บันทึก	ช่างอาคาร	วิภาดา ชื่นชื่น	วิภาดา ชื่นชื่น	วิภาดา ชื่นชื่น	วิภาดา ชื่นชื่น	วิภาดา ชื่นชื่น	วิภาดา ชื่นชื่น	วิภาดา ชื่นชื่น	วิภาดา ชื่นชื่น	วิภาดา ชื่นชื่น	วิภาดา ชื่นชื่น	วิภาดา ชื่นชื่น	วิภาดา ชื่นชื่น	วิภาดา ชื่นชื่น	วิภาดา ชื่นชื่น	วิภาดา ชื่นชื่น	วิภาดา ชื่นชื่น
ผู้ตรวจสอบ	หัวหน้าช่าง	วิภาดา ชื่นชื่น															
รับทราบโดย	ผู้จัดการอาคาร	วิภาดา ชื่นชื่น															
หมายเหตุ :		ข้อเสนอแนะ :															
รอบการตรวจเช็ค		<input checked="" type="checkbox"/> รอบเช้า <input type="checkbox"/> รอบบ่าย <input type="checkbox"/> รอบดึก															
โปรดระบุเครื่องหมาย		<input checked="" type="checkbox"/> ปกติ <input type="checkbox"/> ไม่ปกติ															

แบบฟอร์มการตรวจสอบระบบแจ้งเหตุเพลิงไหม้ประจำวัน

Fire Alarm System Daily Check List

อาคาร : อเนก สภากร12

รายการตรวจสอบเช็คสถานะ:		เดือน กรกฎาคม ปี ๒๕๖๒														
Alarm ที่ต้องควบคุม		17	18	19	20	21	22	23	24	25	26	27	28	29	30	31
1. ไฟแสดงสถานะหน้าตู้กราดไฟฟ้ค		/	/	/	/	/	/	/	/	/	/	/	/	/	/	/
2. ทดสอบไฟสัญญาณหน้าตู้		/	/	/	/	/	/	/	/	/	/	/	/	/	/	/
3. สถานะตู้ FCP		/	/	/	/	/	/	/	/	/	/	/	/	/	/	/
Trouble ระบบโซน/สาเหตุ		-	-	-	-	-	-	-	-	-	-	-	-	-	-	-
Disable ระบบโซน/สาเหตุ		-	-	-	-	-	-	-	-	-	-	-	-	-	-	-
ผู้บันทึก	ช่างอาคาร	หิรชิต	หิรชิต	หิรชิต	หิรชิต	หิรชิต	หิรชิต	หิรชิต	หิรชิต	หิรชิต	หิรชิต	หิรชิต	หิรชิต	หิรชิต	หิรชิต	หิรชิต
ผู้ตรวจสอบ	หัวหน้าช่าง	หิรชิต														
รับทราบโดย	ผู้จัดการอาคาร	หิรชิต														
หมายเหตุ :		ข้อเสนอนะ :														
ระบบการตรวจสอบเช็ค		<input checked="" type="checkbox"/> ระบบเข้า <input type="checkbox"/> ระบบย้าย <input type="checkbox"/> ระบบคัก														
โปรแกรมระบุเครื่องหมาย		<input checked="" type="checkbox"/> ปกติ <input checked="" type="checkbox"/> ไม่ปกติ														

แบบฟอร์มการตรวจสอบระบบแจ้งเหตุเพลิงไหม้ประจำวัน Fire Alarm System Daily Check List

อาคาร : อเนก สภา 12

รายการตรวจสอบเช็คสถานะ		เดือน สิงหาคม ปี 2565															
Alarm ที่ตรวจสอบ		1	2	3	4	5	6	7	8	9	10	11	12	13	14	15	16
1. ไฟแสดงสถานะหน้าตู้กราฟฟิค		/	/	/	/	/	/	/	/	/	/	/	/	/	/	/	/
2. กดสอบไฟสัญญาณหน้าตู้		/	/	/	/	/	/	/	/	/	/	/	/	/	/	/	/
3. สถานะตู้ FCP		/	/	/	/	/	/	/	/	/	/	/	/	/	/	/	/
Trouble ระบบโซน/สาเหตุ		-	-	-	-	-	-	-	-	-	-	-	-	-	-	-	-
Disable ระบบโซน/สาเหตุ		-	-	-	-	-	-	-	-	-	-	-	-	-	-	-	-
ผู้บันทึก	ช่างอาคาร	สมชาย งาม		สมชาย งาม		สมชาย งาม		สมชาย งาม		สมชาย งาม		สมชาย งาม		สมชาย งาม		สมชาย งาม	
ผู้ตรวจสอบ	หัวหน้าช่าง	สมชาย งาม															
รับทราบโดย	ผู้จัดการอาคาร	สมชาย งาม															
หมายเหตุ :		ข้อสอบอะ :															
รอบการตรวจเช็ค		<input checked="" type="checkbox"/> รอบเช้า		<input type="checkbox"/> รอบบ่าย		<input type="checkbox"/> รอบดึก											
โปรดระบุเครื่องหมาย		<input checked="" type="checkbox"/> ปกติ		<input type="checkbox"/> ไม่ปกติ													

อาคาร : อนุส สาร12

รหัสเอกสาร : ENG/FORM/016 | แก้ไขครั้งที่ 0 | วันเริ่มใช้ 15 พฤษภาคม 2562







แบบฟอร์มการตรวจสอบระบบแจ้งเหตุเพลิงไหม้ประจำวัน

Fire Alarm System Daily Check List

อาคาร : อนิล สากร12

รายการตรวจสอบสถานะ		เดือน กันยายน ปี ๒๕๕๘															
Alarm ที่ตรวจสอบ		1	2	3	4	5	6	7	8	9	10	11	12	13	14	15	16
1. ไฟแสดงสถานะหน้าตู้กราฟฟิค		/	/	/	/	/	/	/	/	/	/	/	/	/	/	/	/
2. กดสอบไฟสัญญาณหน้าตู้		/	/	/	/	/	/	/	/	/	/	/	/	/	/	/	/
3. สถานะตู้ FCP		/	/	/	/	/	/	/	/	/	/	/	/	/	/	/	/
Trouble ระบบโซน/สาเหตุ		-	-	-	-	-	-	-	-	-	-	-	-	-	-	-	-
Disable ระบบโซน/สาเหตุ		-	-	-	-	-	-	-	-	-	-	-	-	-	-	-	-
ผู้บันทึก	ช่างอาคาร	ช่างอาคาร		ช่างอาคาร		ช่างอาคาร		ช่างอาคาร		ช่างอาคาร		ช่างอาคาร		ช่างอาคาร		ช่างอาคาร	
ผู้ตรวจสอบ	หัวหน้าช่าง	ช่างอาคาร															
รับทราบโดย	ผู้จัดการอาคาร	ช่างอาคาร															
หมายเหตุ :		ข้อสมบณะ :															
รอนการตรวจสอบ		<input checked="" type="checkbox"/> รอนเข้า		<input type="checkbox"/> รอนนำย		<input type="checkbox"/> รอนดัก											
ไปตระบุเครื่องหมาย		<input checked="" type="checkbox"/> ปกติ		<input checked="" type="checkbox"/> ไม่ปกติ													

อาคาร : อนุส สาร 12

รายการตรวจเช็คสถานะ		เดือน กันยายน ปี ๒๕๖๕														
Alarm ที่ต้องควบคุม		17	18	19	20	21	22	23	24	25	26	27	28	29	30	31
1.ไฟแสดงสถานะหน้าตู้กราฟไฟ		/	/	/	/	/	/	/	/	/	/	/	/	/	/	
2.ทดสอบไฟสัญญาณหน้าตู้		/	/	/	/	/	/	/	/	/	/	/	/	/	/	
3.สถานะตู้ FCP		/	/	/	/	/	/	/	/	/	/	/	/	/	/	
Trouble ระบบโซน/สาเหตุ		-	-	-	-	-	-	-	-	-	-	-	-	-	-	
Disable ระบบโซน/สาเหตุ		-	-	-	-	-	-	-	-	-	-	-	-	-	-	
ผู้บันทึก	ช่างอาคาร	<div style="display: flex; justify-content: space-between;"> <div>  </div> <div>  </div> </div>														
ผู้ตรวจสอบ	หัวหน้าช่าง	<div style="display: flex; justify-content: space-between;"> <div>  </div> <div>  </div> </div>														
รับทราบโดย	ผู้จัดการอาคาร	<div style="display: flex; justify-content: space-between;"> <div>  </div> <div>  </div> </div>														
หมายเหตุ :		<div style="display: flex; justify-content: space-between;"> <div> <p>รายงานการตรวจเช็ค</p> <p>โปรดระบุเครื่องหมาย</p> </div> <div> <p> <input checked="" type="checkbox"/> รอเข้า <input type="checkbox"/> รอเข้า </p> <p> <input checked="" type="checkbox"/> ปกติ <input type="checkbox"/> ไม่ปกติ </p> </div> <div> <p> <input type="checkbox"/> รอถ่าย <input type="checkbox"/> รอถ่าย </p> </div> </div>														

แบบฟอร์มการตรวจสอบระบบแจ้งเหตุเพลิงไหม้ประจำวัน

Fire Alarm System Daily Check List






อาคาร : อบิล สภากร12

รายการตรวจสอบเช็คสถานะ		เดือน ตุลาคม ปี 2565															
Alarm ที่ตัวควบคุม		1	2	3	4	5	6	7	8	9	10	11	12	13	14	15	16
1.ไฟแสดงสถานะหน้าตู้กราฟฟิค		/	/	/	/	/	/	/	/	/	/	/	/	/	/	/	/
2.ทดสอบไฟสัญญาณหน้าตู้		/	/	/	/	/	/	/	/	/	/	/	/	/	/	/	/
3.สถานะตู้ FCP		/	/	/	/	/	/	/	/	/	/	/	/	/	/	/	/
Trouble ระบุโซน/สาเหตุ		-	-	-	-	-	-	-	-	-	-	-	-	-	-	-	-
Disable ระบุโซน/สาเหตุ		-	-	-	-	-	-	-	-	-	-	-	-	-	-	-	-
ผู้บันทึก	ช่างอาคาร	สมศักดิ์ ชื่นชื่น		สมศักดิ์ ชื่นชื่น		สมศักดิ์ ชื่นชื่น		สมศักดิ์ ชื่นชื่น		สมศักดิ์ ชื่นชื่น		สมศักดิ์ ชื่นชื่น		สมศักดิ์ ชื่นชื่น		สมศักดิ์ ชื่นชื่น	
ผู้ตรวจสอบ	หัวหน้าช่าง	สมศักดิ์ ชื่นชื่น															
รับทราบโดย	ผู้จัดการอาคาร	สมศักดิ์ ชื่นชื่น															
หมายเหตุ :		ข้อสอบถาม :															
รอบการตรวจเช็ค		<input checked="" type="checkbox"/> รอบเช้า <input type="checkbox"/> รอบบ่าย <input type="checkbox"/> รอบดึก															
โปรดระบุเครื่องหมาย		<input checked="" type="checkbox"/> ปกติ <input checked="" type="checkbox"/> ไม่ปกติ															

แบบฟอร์มการตรวจสอบระบบแจ้งเหตุเพลิงไหม้ประจำวัน

Fire Alarm System Daily Check List

อาคาร : อนุสรณ์ 12

รายการตรวจสอบเช็คสถานะ		เดือน ตุลาคม ปี ๒๕๖๕														
		17	18	19	20	21	22	23	24	25	26	27	28	29	30	31
Alarm ที่ควบคุม		/	/	/	/	/	/	/	/	/	/	/	/	/	/	/
1. ไฟแสดงสถานะหน้าตู้กราฟฟิค		/	/	/	/	/	/	/	/	/	/	/	/	/	/	/
2. ทดสอบไฟสัญญาณหน้าตู้		/	/	/	/	/	/	/	/	/	/	/	/	/	/	/
3. สถานะตู้ FCP		/	/	/	/	/	/	/	/	/	/	/	/	/	/	/
Trouble ระบบ/สาเหตุ		-	-	-	-	-	-	-	-	-	-	-	-	-	-	-
Disable ระบบ/สาเหตุ		-	-	-	-	-	-	-	-	-	-	-	-	-	-	-
ผู้บันทึก	ช่างอาคาร	<div> <div>  </div> <div>  </div> </div>														
ผู้ตรวจสอบ	หัวหน้าช่าง	<div> <div>  </div> <div>  </div> </div>														
รับทราบโดย	ผู้จัดการอาคาร	<div> <div>  </div> <div>  </div> </div>														
หมายเหตุ :		ข้อเสนอแนะ :														
รอบการตรวจเช็ค		<input checked="" type="checkbox"/> รอบเช้า <input type="checkbox"/> รอบบ่าย <input type="checkbox"/> รอบดึก														
โปรดระบุเครื่องหมาย		<input checked="" type="checkbox"/> ปกติ <input type="checkbox"/> ไม่ปกติ														

ภาคผนวก ค12

แบบฟอร์มการตรวจสอบแผงไฟฟ้าหลักของอาคารประจำวัน



ENG-FORM-002

แบบฟอร์มการ

ตรวจสอบแผงจ่ายไฟฟ้า

หลักของอาคาร

[illegible]

แบบฟอร์มการตรวจสอบแผงจ่ายไฟฟ้าหลักของอาคารประจำวัน

Daily Main Distribution Board (MDB) Check List

อาคาร : อนิล สาร12

หมายเหตุ :

☒ รอบเช้า ☐ รอบบ่าย ☐ รอบดึก
 รอบการตรวจเช็ค
☒ ปกติ ☒ ไม่ปกติ ☐ ไม่พบ
 ไปตรวจอุปกรณ์หมายเหตุ

รายละเอียด		เดือน												พฤษภาคม	
		18	17	16	15	14	13	12	11	10	09	08	07	06	05
MDB No. 01	ไฟแสดงสถานะการทำงานของ R, S, T (ติดตลอดเวลา)	✓	✓	✓	✓	✓	✓	✓	✓	✓	✓	✓	✓	✓	✓
	แรงดันไฟฟ้า (ปกติ 380-410 โวลต์)	✓	✓	✓	✓	✓	✓	✓	✓	✓	✓	✓	✓	✓	✓
	โหลดที่ใช้งาน / กระแสไฟฟ้า (แอมป์)	✓	✓	✓	✓	✓	✓	✓	✓	✓	✓	✓	✓	✓	✓
	สถานะของ ACB (ปกติปิด)	✓	✓	✓	✓	✓	✓	✓	✓	✓	✓	✓	✓	✓	✓
	อุณหภูมิหม้อแปลง (ปกติไม่เกิน 80 C)	✓	✓	✓	✓	✓	✓	✓	✓	✓	✓	✓	✓	✓	✓
	Power Factor (ไม่ต่ำกว่า 0.8)	✓	✓	✓	✓	✓	✓	✓	✓	✓	✓	✓	✓	✓	✓
MDB No. 02	ตำแหน่งสวิตช์ Capacitor Bank (Auto-O-Manual)	✓	✓	✓	✓	✓	✓	✓	✓	✓	✓	✓	✓	✓	✓
	สลับการทำงานของ Capacitor Bank (1, 2, 3, 4, 5, ... 12)	✓	✓	✓	✓	✓	✓	✓	✓	✓	✓	✓	✓	✓	✓
	ไฟแสดงสถานะการทำงานของ R, S, T (ติดตลอดเวลา)	✓	✓	✓	✓	✓	✓	✓	✓	✓	✓	✓	✓	✓	✓
	แรงดันไฟฟ้า (ปกติ 380-410 โวลต์)	✓	✓	✓	✓	✓	✓	✓	✓	✓	✓	✓	✓	✓	✓
	โหลดที่ใช้งาน / กระแสไฟฟ้า (แอมป์)	✓	✓	✓	✓	✓	✓	✓	✓	✓	✓	✓	✓	✓	✓
	สถานะของ ACB (ปกติปิด)	✓	✓	✓	✓	✓	✓	✓	✓	✓	✓	✓	✓	✓	✓
MDB No. 03	อุณหภูมิหม้อแปลง (ปกติไม่เกิน 80 C)	✓	✓	✓	✓	✓	✓	✓	✓	✓	✓	✓	✓	✓	✓
	Power Factor (ไม่ต่ำกว่า 0.8)	✓	✓	✓	✓	✓	✓	✓	✓	✓	✓	✓	✓	✓	✓
	ตำแหน่งสวิตช์ Capacitor Bank (Auto-O-Manual)	✓	✓	✓	✓	✓	✓	✓	✓	✓	✓	✓	✓	✓	✓
	สลับการทำงานของ Capacitor Bank (1, 2, 3, 4, 5, ... 12)	✓	✓	✓	✓	✓	✓	✓	✓	✓	✓	✓	✓	✓	✓
	ไฟแสดงสถานะการทำงานของ R, S, T (ติดตลอดเวลา)	✓	✓	✓	✓	✓	✓	✓	✓	✓	✓	✓	✓	✓	✓
	แรงดันไฟฟ้า (ปกติ 380-410 โวลต์)	✓	✓	✓	✓	✓	✓	✓	✓	✓	✓	✓	✓	✓	✓
ตำแหน่งสวิตช์ TIE (ปกติ Off / สับเปลี่ยน)		✓	✓	✓	✓	✓	✓	✓	✓	✓	✓	✓	✓	✓	✓
EMDB (ATS)	เบรกเกอร์ด้าน Normal - On	✓	✓	✓	✓	✓	✓	✓	✓	✓	✓	✓	✓	✓	✓
	ATS เบรกเกอร์ด้าน Emergency - OFF	✓	✓	✓	✓	✓	✓	✓	✓	✓	✓	✓	✓	✓	✓
	ATS เบรกเกอร์ด้าน Emergency - สับเปลี่ยน	✓	✓	✓	✓	✓	✓	✓	✓	✓	✓	✓	✓	✓	✓
	ตำแหน่งสวิตช์เครื่องปั่นไฟสำรอง (Auto-O-Manual)	✓	✓	✓	✓	✓	✓	✓	✓	✓	✓	✓	✓	✓	✓
EMDB (ATS)	เบรกเกอร์ด้าน Normal - On	✓	✓	✓	✓	✓	✓	✓	✓	✓	✓	✓	✓	✓	✓
	ATS เบรกเกอร์ด้าน Emergency - OFF	✓	✓	✓	✓	✓	✓	✓	✓	✓	✓	✓	✓	✓	✓
	ATS เบรกเกอร์ด้าน Emergency - สับเปลี่ยน	✓	✓	✓	✓	✓	✓	✓	✓	✓	✓	✓	✓	✓	✓
	ตำแหน่งสวิตช์เครื่องปั่นไฟสำรอง (Auto-O-Manual)	✓	✓	✓	✓	✓	✓	✓	✓	✓	✓	✓	✓	✓	✓
ตรวจสอบความผิดปกติของเสียงและกลิ่น		✓	✓	✓	✓	✓	✓	✓	✓	✓	✓	✓	✓	✓	✓
ตรวจสอบอุณหภูมิภายในห้อง (ระบุ องศา)		✓	✓	✓	✓	✓	✓	✓	✓	✓	✓	✓	✓	✓	✓
ผู้ปฏิบัติงาน		[Signature]													
ผู้ตรวจสอบ		[Signature]													
ผู้ดำเนินการ		[Signature]													

อาจารย์ : อนันต์ สาทร 12

หมายเลข :	รอนเข้า	รอน่าย	รอนตัก
รอนการตรวจเช็ค	<input type="checkbox"/>	<input type="checkbox"/>	<input type="checkbox"/>
โปรดระบุเครื่องหมายเลข	<input checked="" type="checkbox"/> ปกติ	<input checked="" type="checkbox"/> ไม่ปกติ	

รายละเอียด		เดือน ธันวาคม ปี ๒๕๖๕															หมายเหตุ
		1	2	3	4	5	6	7	8	9	10	11	12	13	14	15	
MDB No. 01	ไฟส่องสว่างอาคารสำนักงาน R, S, T (ติดตั้งถาวร)	✓	✓	✓	✓	✓	✓	✓	✓	✓	✓	✓	✓	✓	✓	✓	
	แรงดันไฟฟ้า (ปกติ 380-410 โวลต์)	400V	400V	400V	400V	400V	400V	400V	400V	400V	400V	400V	400V	400V	400V	400V	
	โหลดที่ใช้งาน / กระแสไฟฟ้า (แอมป์)	100A	100A	100A	100A	100A	100A	100A	100A	100A	100A	100A	100A	100A	100A	100A	
	สถานะชาร์จ ACB (ปกติชาร์จเต็ม)	✓	✓	✓	✓	✓	✓	✓	✓	✓	✓	✓	✓	✓	✓	✓	
	อุณหภูมิหม้อแปลง (ปกติไม่เกิน 80 C)	56	58	58	56	57	55	56	55	55	57	54	55	55	55	56	
MDB No. 02	Power Factor (ไม่ต่ำกว่า 0.8)	0.96	0.98	0.94	0.97	0.98	0.94	0.97	0.94	0.94	0.96	0.96	0.98	0.98	0.94	0.98	
	ตำแหน่งสวิตช์ Capacitor Bank (Auto-O-Manual)	A	B	B	B	A	A	A	A	A	B	B	B	A	A	B	
	สถิติการดำเนินงาน Capacitor Bank (1,2,3,4,5,...12)	✓	✓	✓	✓	✓	✓	✓	✓	✓	✓	✓	✓	✓	✓	✓	
	ไฟส่องสว่างอาคารสำนักงาน R, S, T (ติดตั้งถาวร)	✓	✓	✓	✓	✓	✓	✓	✓	✓	✓	✓	✓	✓	✓	✓	
	แรงดันไฟฟ้า (ปกติ 380-410 โวลต์)	400V	400V	400V	400V	400V	400V	400V	400V	400V	400V	400V	400V	400V	400V	400V	
MDB No. 02	โหลดที่ใช้งาน / กระแสไฟฟ้า (แอมป์)	100A	100A	100A	100A	100A	100A	100A	100A	100A	100A	100A	100A	100A	100A	100A	
	สถานะชาร์จ ACB (ปกติชาร์จเต็ม)	✓	✓	✓	✓	✓	✓	✓	✓	✓	✓	✓	✓	✓	✓	✓	
	อุณหภูมิหม้อแปลง (ปกติไม่เกิน 80 C)	57	56	55	55	56	57	56	56	56	58	58	59	58	55	54	
	Power Factor (ไม่ต่ำกว่า 0.8)	0.96	0.98	0.96	0.96	0.94	0.98	0.96	0.97	0.94	0.96	0.98	0.96	0.98	0.96	0.94	
	ตำแหน่งสวิตช์ Capacitor Bank (Auto-O-Manual)	A	B	B	B	A	A	A	A	B	B	B	A	A	B	B	
ตำแหน่งสวิตช์ TIE (ปกติ Off / สลับชาร์จเต็ม)		✓	✓	✓	✓	✓	✓	✓	✓	✓	✓	✓	✓	✓	✓	✓	
EMDB (ATS)	เบรกเกอร์ด้าน Normal - On	✓	✓	✓	✓	✓	✓	✓	✓	✓	✓	✓	✓	✓	✓	✓	
	ATS เบรกเกอร์ด้าน Emergency - OFF	✓	✓	✓	✓	✓	✓	✓	✓	✓	✓	✓	✓	✓	✓	✓	
	ATS เบรกเกอร์ด้าน Emergency - สลับชาร์จเต็ม	✓	✓	✓	✓	✓	✓	✓	✓	✓	✓	✓	✓	✓	✓	✓	
EMDB (ATS)	ตำแหน่งสวิตช์เครื่องนับไฟสำรอง (Auto-O-Manual)	A	A	A	A	A	A	A	A	A	A	A	A	A	A	A	
	เบรกเกอร์ด้าน Normal - On	✓	✓	✓	✓	✓	✓	✓	✓	✓	✓	✓	✓	✓	✓	✓	
	ATS เบรกเกอร์ด้าน Emergency - OFF	✓	✓	✓	✓	✓	✓	✓	✓	✓	✓	✓	✓	✓	✓	✓	
ตรวจสอบความผิดปกติของเสียงและกลิ่น		✓	✓	✓	✓	✓	✓	✓	✓	✓	✓	✓	✓	✓	✓	✓	
ตรวจสอบอุณหภูมิภายในห้อง (ระบุ องศา)		27	25	27	26	28	28	28	25	27	27	28	27	28	28	28	
ผู้ดำเนินการ	ช่างอาคาร	พ.ท.กษ	พ.ท.กษ	พ.ท.กษ	พ.ท.กษ	พ.ท.กษ	พ.ท.กษ	พ.ท.กษ	พ.ท.กษ	พ.ท.กษ	พ.ท.กษ	พ.ท.กษ	พ.ท.กษ	พ.ท.กษ	พ.ท.กษ	พ.ท.กษ	
ผู้ตรวจสอบ	หัวหน้าช่าง	พ.ท.กษ	พ.ท.กษ	พ.ท.กษ	พ.ท.กษ	พ.ท.กษ	พ.ท.กษ	พ.ท.กษ	พ.ท.กษ	พ.ท.กษ	พ.ท.กษ	พ.ท.กษ	พ.ท.กษ	พ.ท.กษ	พ.ท.กษ	พ.ท.กษ	
รับทราบโดย	ผู้จัดการอาคาร	พ.ท.กษ	พ.ท.กษ	พ.ท.กษ	พ.ท.กษ	พ.ท.กษ	พ.ท.กษ	พ.ท.กษ	พ.ท.กษ	พ.ท.กษ	พ.ท.กษ	พ.ท.กษ	พ.ท.กษ	พ.ท.กษ	พ.ท.กษ	พ.ท.กษ	

Daily Main Distribution Board (MDB) Check List

หมายเหตุ :

รอบการตรวจเช็ค	<input type="checkbox"/>	รอบเข้า	<input type="checkbox"/>	รอบนำย	<input type="checkbox"/>	รอบสัปดาห์	<input type="checkbox"/>
โปรดระบุเครื่องหมาย	<input checked="" type="checkbox"/>	ปกติ	<input checked="" type="checkbox"/>	ไม่ปกติ	<input checked="" type="checkbox"/>	ไม่ปกติ	<input type="checkbox"/>

รายละเอียด		เดือน สิงหาคม ปี 2555												หมายเหตุ				
		16	17	18	19	20	21	22	23	24	25	26	27		28	29	30	31
MDB No. 01	ไฟส่องสถานที่ทำงาน R, S, T (ติดตลอดเวลา)	✓	✓	✓	✓	✓	✓	✓	✓	✓	✓	✓	✓	✓	✓	✓	✓	✓
	แรงดันไฟฟ้า (ปกติ 380-410 โวลต์)	✓	✓	✓	✓	✓	✓	✓	✓	✓	✓	✓	✓	✓	✓	✓	✓	✓
	โหลดที่ใช้ตาม กรรณไฟฟ้า (แอมป์)	✓	✓	✓	✓	✓	✓	✓	✓	✓	✓	✓	✓	✓	✓	✓	✓	✓
	สถานะของ ACB (ปกติหรือดับ)	✓	✓	✓	✓	✓	✓	✓	✓	✓	✓	✓	✓	✓	✓	✓	✓	✓
	อุณหภูมิหม้อแปลง (ปกติไม่เกิน 80 C)	✓	✓	✓	✓	✓	✓	✓	✓	✓	✓	✓	✓	✓	✓	✓	✓	✓
MDB No. 02	Power Factor (ไม่ต่ำกว่า 0.8)	✓	✓	✓	✓	✓	✓	✓	✓	✓	✓	✓	✓	✓	✓	✓	✓	✓
	ตำแหน่งสวิตช์ Capacitor Bank (Auto-O-Manual)	✓	✓	✓	✓	✓	✓	✓	✓	✓	✓	✓	✓	✓	✓	✓	✓	✓
	สถิติการทำงาน Capacitor Bank (1,2,3,4,5,...,12)	✓	✓	✓	✓	✓	✓	✓	✓	✓	✓	✓	✓	✓	✓	✓	✓	✓
	ไฟส่องสถานที่ทำงาน R, S, T (ติดตลอดเวลา)	✓	✓	✓	✓	✓	✓	✓	✓	✓	✓	✓	✓	✓	✓	✓	✓	✓
	แรงดันไฟฟ้า (ปกติ 380-410 โวลต์)	✓	✓	✓	✓	✓	✓	✓	✓	✓	✓	✓	✓	✓	✓	✓	✓	✓
MDB No. 03	โหลดที่ใช้ตาม กรรณไฟฟ้า (แอมป์)	✓	✓	✓	✓	✓	✓	✓	✓	✓	✓	✓	✓	✓	✓	✓	✓	✓
	สถานะของ ACB (ปกติหรือดับ)	✓	✓	✓	✓	✓	✓	✓	✓	✓	✓	✓	✓	✓	✓	✓	✓	✓
	อุณหภูมิหม้อแปลง (ปกติไม่เกิน 80 C)	✓	✓	✓	✓	✓	✓	✓	✓	✓	✓	✓	✓	✓	✓	✓	✓	✓
	Power Factor (ไม่ต่ำกว่า 0.8)	✓	✓	✓	✓	✓	✓	✓	✓	✓	✓	✓	✓	✓	✓	✓	✓	✓
	ตำแหน่งสวิตช์ Capacitor Bank (Auto-O-Manual)	✓	✓	✓	✓	✓	✓	✓	✓	✓	✓	✓	✓	✓	✓	✓	✓	✓
MDB No. 04	สถิติการทำงาน Capacitor Bank (1,2,3,4,5,...,12)	✓	✓	✓	✓	✓	✓	✓	✓	✓	✓	✓	✓	✓	✓	✓	✓	✓
	ไฟส่องสถานที่ทำงาน R, S, T (ติดตลอดเวลา)	✓	✓	✓	✓	✓	✓	✓	✓	✓	✓	✓	✓	✓	✓	✓	✓	✓
	แรงดันไฟฟ้า (ปกติ 380-410 โวลต์)	✓	✓	✓	✓	✓	✓	✓	✓	✓	✓	✓	✓	✓	✓	✓	✓	✓
	โหลดที่ใช้ตาม กรรณไฟฟ้า (แอมป์)	✓	✓	✓	✓	✓	✓	✓	✓	✓	✓	✓	✓	✓	✓	✓	✓	✓
	สถานะของ ACB (ปกติหรือดับ)	✓	✓	✓	✓	✓	✓	✓	✓	✓	✓	✓	✓	✓	✓	✓	✓	✓
MDB No. 05	อุณหภูมิหม้อแปลง (ปกติไม่เกิน 80 C)	✓	✓	✓	✓	✓	✓	✓	✓	✓	✓	✓	✓	✓	✓	✓	✓	✓
	Power Factor (ไม่ต่ำกว่า 0.8)	✓	✓	✓	✓	✓	✓	✓	✓	✓	✓	✓	✓	✓	✓	✓	✓	✓
	ตำแหน่งสวิตช์ Capacitor Bank (Auto-O-Manual)	✓	✓	✓	✓	✓	✓	✓	✓	✓	✓	✓	✓	✓	✓	✓	✓	✓
	สถิติการทำงาน Capacitor Bank (1,2,3,4,5,...,12)	✓	✓	✓	✓	✓	✓	✓	✓	✓	✓	✓	✓	✓	✓	✓	✓	✓
	ไฟส่องสถานที่ทำงาน R, S, T (ติดตลอดเวลา)	✓	✓	✓	✓	✓	✓	✓	✓	✓	✓	✓	✓	✓	✓	✓	✓	✓
MDB No. 06	แรงดันไฟฟ้า (ปกติ 380-410 โวลต์)	✓	✓	✓	✓	✓	✓	✓	✓	✓	✓	✓	✓	✓	✓	✓	✓	✓
	โหลดที่ใช้ตาม กรรณไฟฟ้า (แอมป์)	✓	✓	✓	✓	✓	✓	✓	✓	✓	✓	✓	✓	✓	✓	✓	✓	✓
	สถานะของ ACB (ปกติหรือดับ)	✓	✓	✓	✓	✓	✓	✓	✓	✓	✓	✓	✓	✓	✓	✓	✓	✓
	อุณหภูมิหม้อแปลง (ปกติไม่เกิน 80 C)	✓	✓	✓	✓	✓	✓	✓	✓	✓	✓	✓	✓	✓	✓	✓	✓	✓
	Power Factor (ไม่ต่ำกว่า 0.8)	✓	✓	✓	✓	✓	✓	✓	✓	✓	✓	✓	✓	✓	✓	✓	✓	✓
MDB No. 07	ตำแหน่งสวิตช์ Capacitor Bank (Auto-O-Manual)	✓	✓	✓	✓	✓	✓	✓	✓	✓	✓	✓	✓	✓	✓	✓	✓	✓
	สถิติการทำงาน Capacitor Bank (1,2,3,4,5,...,12)	✓	✓	✓	✓	✓	✓	✓	✓	✓	✓	✓	✓	✓	✓	✓	✓	✓
	ไฟส่องสถานที่ทำงาน R, S, T (ติดตลอดเวลา)	✓	✓	✓	✓	✓	✓	✓	✓	✓	✓	✓	✓	✓	✓	✓	✓	✓
	แรงดันไฟฟ้า (ปกติ 380-410 โวลต์)	✓	✓	✓	✓	✓	✓	✓	✓	✓	✓	✓	✓	✓	✓	✓	✓	✓
	โหลดที่ใช้ตาม กรรณไฟฟ้า (แอมป์)	✓	✓	✓	✓	✓	✓	✓	✓	✓	✓	✓	✓	✓	✓	✓	✓	✓
MDB No. 08	สถานะของ ACB (ปกติหรือดับ)	✓	✓	✓	✓	✓	✓	✓	✓	✓	✓	✓	✓	✓	✓	✓	✓	✓
	อุณหภูมิหม้อแปลง (ปกติไม่เกิน 80 C)	✓	✓	✓	✓	✓	✓	✓	✓	✓	✓	✓	✓	✓	✓	✓	✓	✓
	Power Factor (ไม่ต่ำกว่า 0.8)	✓	✓	✓	✓	✓	✓	✓	✓	✓	✓	✓	✓	✓	✓	✓	✓	✓
	ตำแหน่งสวิตช์ Capacitor Bank (Auto-O-Manual)	✓	✓	✓	✓	✓	✓	✓	✓	✓	✓	✓	✓	✓	✓	✓	✓	✓
	สถิติการทำงาน Capacitor Bank (1,2,3,4,5,...,12)	✓	✓	✓	✓	✓	✓	✓	✓	✓	✓	✓	✓	✓	✓	✓	✓	✓
MDB No. 09	ไฟส่องสถานที่ทำงาน R, S, T (ติดตลอดเวลา)	✓	✓	✓	✓	✓	✓	✓	✓	✓	✓	✓	✓	✓	✓	✓	✓	✓
	แรงดันไฟฟ้า (ปกติ 380-410 โวลต์)	✓	✓	✓	✓	✓	✓	✓	✓	✓	✓	✓	✓	✓	✓	✓	✓	✓
	โหลดที่ใช้ตาม กรรณไฟฟ้า (แอมป์)	✓	✓	✓	✓	✓	✓	✓	✓	✓	✓	✓	✓	✓	✓	✓	✓	✓
	สถานะของ ACB (ปกติหรือดับ)	✓	✓	✓	✓	✓	✓	✓	✓	✓	✓	✓	✓	✓	✓	✓	✓	✓
	อุณหภูมิหม้อแปลง (ปกติไม่เกิน 80 C)	✓	✓	✓	✓	✓	✓	✓	✓	✓	✓	✓	✓	✓	✓	✓	✓	✓
MDB No. 10	Power Factor (ไม่ต่ำกว่า 0.8)	✓	✓	✓	✓	✓	✓	✓	✓	✓	✓	✓	✓	✓	✓	✓	✓	✓
	ตำแหน่งสวิตช์ Capacitor Bank (Auto-O-Manual)	✓	✓	✓	✓	✓	✓	✓	✓	✓	✓	✓	✓	✓	✓	✓	✓	✓
	สถิติการทำงาน Capacitor Bank (1,2,3,4,5,...,12)	✓	✓	✓	✓	✓	✓	✓	✓	✓	✓	✓	✓	✓	✓	✓	✓	✓
	ไฟส่องสถานที่ทำงาน R, S, T (ติดตลอดเวลา)	✓	✓	✓	✓	✓	✓	✓	✓	✓	✓	✓	✓	✓	✓	✓	✓	✓
	แรงดันไฟฟ้า (ปกติ 380-410 โวลต์)	✓	✓	✓	✓	✓	✓	✓	✓	✓	✓	✓	✓	✓	✓	✓	✓	✓
MDB No. 11	โหลดที่ใช้ตาม กรรณไฟฟ้า (แอมป์)	✓	✓	✓	✓	✓	✓	✓	✓	✓	✓	✓	✓	✓	✓	✓	✓	✓
	สถานะของ ACB (ปกติหรือดับ)	✓	✓	✓	✓	✓	✓	✓	✓	✓	✓	✓	✓	✓	✓	✓	✓	✓
	อุณหภูมิหม้อแปลง (ปกติไม่เกิน 80 C)	✓	✓	✓	✓	✓	✓	✓	✓	✓	✓	✓	✓	✓	✓	✓	✓	✓
	Power Factor (ไม่ต่ำกว่า 0.8)	✓	✓	✓	✓	✓	✓	✓	✓	✓	✓	✓	✓	✓	✓	✓	✓	✓
	ตำแหน่งสวิตช์ Capacitor Bank (Auto-O-Manual)	✓	✓	✓	✓	✓	✓	✓	✓	✓	✓	✓	✓	✓	✓	✓	✓	✓
MDB No. 12	สถิติการทำงาน Capacitor Bank (1,2,3,4,5,...,12)	✓	✓	✓	✓	✓	✓	✓	✓	✓	✓	✓	✓	✓	✓	✓	✓	✓
	ไฟส่องสถานที่ทำงาน R, S, T (ติดตลอดเวลา)	✓	✓	✓	✓	✓	✓	✓	✓	✓	✓	✓	✓	✓	✓	✓	✓	✓
	แรงดันไฟฟ้า (ปกติ 380-410 โวลต์)	✓	✓	✓	✓	✓	✓	✓	✓	✓	✓	✓	✓	✓	✓	✓	✓	✓
	โหลดที่ใช้ตาม กรรณไฟฟ้า (แอมป์)	✓	✓	✓	✓	✓	✓	✓	✓	✓	✓	✓	✓	✓	✓	✓	✓	✓
	สถานะของ ACB (ปกติหรือดับ)	✓	✓	✓	✓	✓	✓	✓	✓	✓	✓	✓	✓	✓	✓	✓	✓	✓
MDB No. 13	อุณหภูมิหม้อแปลง (ปกติไม่เกิน 80 C)	✓	✓	✓	✓	✓	✓	✓	✓	✓	✓	✓	✓	✓	✓	✓	✓	✓
	Power Factor (ไม่ต่ำกว่า 0.8)	✓	✓	✓	✓	✓	✓	✓	✓	✓	✓	✓	✓	✓	✓	✓	✓	✓
	ตำแหน่งสวิตช์ Capacitor Bank (Auto-O-Manual)	✓	✓	✓	✓	✓	✓	✓	✓	✓	✓	✓	✓	✓	✓	✓	✓	✓
	สถิติการทำงาน Capacitor Bank (1,2,3,4,5,...,12)	✓	✓	✓	✓	✓	✓	✓	✓	✓	✓	✓	✓	✓	✓	✓	✓	✓
	ไฟส่องสถานที่ทำงาน R, S, T (ติดตลอดเวลา)	✓	✓	✓	✓	✓	✓	✓	✓	✓	✓	✓	✓	✓	✓	✓	✓	✓
MDB No. 14	แรงดันไฟฟ้า (ปกติ 380-410 โวลต์)	✓	✓	✓	✓	✓	✓	✓	✓	✓	✓	✓	✓	✓	✓	✓	✓	✓
	โหลดที่ใช้ตาม กรรณไฟฟ้า (แอมป์)	✓	✓	✓	✓	✓	✓	✓	✓	✓	✓	✓	✓	✓	✓	✓	✓	✓
	สถานะของ ACB (ปกติหรือดับ)	✓	✓	✓	✓	✓	✓	✓	✓	✓	✓	✓	✓	✓	✓	✓	✓	✓
	อุณหภูมิหม้อแปลง (ปกติไม่เกิน 80 C)	✓	✓	✓	✓	✓	✓	✓	✓	✓	✓	✓	✓	✓	✓	✓	✓	✓
	Power Factor (ไม่ต่ำกว่า 0.8)	✓	✓	✓	✓	✓	✓	✓	✓	✓	✓	✓	✓	✓	✓	✓	✓	✓
MDB No. 15	ตำแหน่งสวิตช์ Capacitor Bank (Auto-O-Manual)	✓	✓	✓	✓	✓	✓	✓	✓	✓	✓	✓	✓	✓	✓	✓	✓	✓
	สถิติการทำงาน Capacitor Bank (1,2,3,4,5,...,12)	✓	✓	✓	✓	✓	✓	✓	✓	✓	✓	✓	✓	✓	✓	✓	✓	✓
	ไฟส่องสถานที่ทำงาน R, S, T (ติดตลอดเวลา)	✓	✓	✓	✓	✓	✓	✓	✓	✓	✓	✓	✓	✓	✓	✓	✓	✓
	แรงดันไฟฟ้า (ปกติ 380-410 โวลต์)	✓	✓	✓	✓	✓	✓	✓	✓	✓	✓	✓	✓	✓	✓	✓	✓	✓
	โหลดที่ใช้ตาม กรรณไฟฟ้า (แอมป์)	✓	✓	✓	✓	✓	✓	✓	✓	✓	✓	✓	✓	✓	✓	✓	✓	✓
MDB No. 16	สถานะของ ACB (ปกติหรือดับ)	✓	✓	✓	✓	✓	✓	✓	✓	✓	✓	✓	✓	✓	✓	✓	✓	✓
	อุณหภูมิหม้อแปลง (ปกติไม่เกิน 80 C)	✓	✓	✓	✓	✓	✓	✓	✓	✓	✓	✓	✓	✓	✓	✓	✓	✓
	Power Factor (ไม่ต่ำกว่า 0.8)	✓	✓	✓	✓	✓	✓	✓	✓	✓	✓	✓	✓	✓	✓	✓	✓	✓
	ตำแหน่งสวิตช์ Capacitor Bank (Auto-O-Manual)	✓	✓	✓	✓	✓	✓	✓	✓	✓	✓	✓	✓	✓	✓	✓	✓	✓
	สถิติการทำงาน Capacitor Bank (1,2,3,4,5,...,12)	✓	✓	✓	✓	✓	✓	✓	✓	✓	✓	✓	✓	✓	✓	✓	✓	✓
MDB No. 17	ไฟส่องสถานที่ทำงาน R, S, T (ติดตลอดเวลา)	✓	✓	✓	✓	✓	✓	✓	✓	✓	✓	✓	✓	✓	✓	✓	✓	✓
	แรงดันไฟฟ้า (ปกติ 380-410 โวลต์)	✓	✓	✓	✓	✓	✓	✓	✓	✓	✓	✓	✓	✓	✓	✓	✓	✓
	โหลดที่ใช้ตาม กรรณไฟฟ้า (แอมป์)	✓	✓	✓	✓	✓	✓	✓	✓	✓	✓	✓	✓	✓	✓	✓	✓	✓
	สถานะของ ACB (ปกติหรือดับ)	✓	✓	✓	✓	✓	✓	✓	✓	✓	✓	✓	✓	✓	✓	✓	✓	✓
	อุณหภูมิหม้อแปลง (ปกติไม่เกิน 80 C)	✓	✓	✓	✓	✓	✓	✓	✓	✓	✓	✓	✓	✓	✓	✓	✓	✓
MDB No. 18	Power Factor (ไม่ต่ำกว่า 0.8)	✓	✓	✓	✓	✓	✓	✓	✓	✓	✓	✓	✓	✓	✓	✓	✓	✓
	ตำแหน่งสวิตช์ Capacitor Bank (Auto-O-Manual)	✓	✓	✓	✓	✓	✓	✓	✓	✓	✓	✓	✓	✓	✓	✓	✓	✓
	สถิติการทำงาน Capacitor Bank (1,2,3,4,5,...,12)	✓	✓	✓	✓	✓	✓	✓	✓	✓	✓	✓	✓	✓	✓	✓	✓	✓
	ไฟส่องสถานที่ทำงาน R, S, T (ติดตลอดเวลา)	✓	✓	✓	✓	✓	✓	✓	✓	✓	✓	✓	✓	✓	✓	✓	✓	✓
	แรงดันไฟฟ้า (ปกติ 380-410 โวลต์)	✓	✓	✓	✓	✓	✓	✓	✓	✓	✓	✓	✓	✓	✓	✓	✓	✓
MDB No. 19	โหลดที่ใช้ตาม กรรณไฟฟ้า (แอมป์)	✓	✓	✓	✓	✓	✓	✓	✓	✓	✓	✓	✓	✓	✓	✓	✓	✓
	สถานะของ ACB (ปกติหรือดับ)	✓	✓	✓	✓	✓	✓	✓	✓	✓	✓	✓	✓	✓	✓	✓	✓	✓
	อุณหภูมิหม้อแปลง (ปกติไม่เกิน 80 C)	✓	✓	✓	✓	✓	✓	✓	✓	✓	✓	✓	✓	✓	✓	✓	✓	✓
	Power Factor (ไม่ต่ำกว่า 0.8)	✓	✓	✓	✓	✓	✓	✓	✓	✓	✓	✓	✓	✓	✓	✓	✓	✓
	ตำแหน่งสวิตช์ Capacitor Bank (Auto-O-Manual)	✓	✓	✓	✓	✓	✓	✓	✓	✓	✓	✓	✓	✓	✓	✓	✓	✓
MDB No. 20	สถิติการทำงาน Capacitor Bank (1,2,3,4,5,...,12)	✓	✓	✓	✓	✓	✓	✓	✓	✓	✓	✓	✓	✓	✓	✓	✓	✓
	ไฟส่องสถานที่ทำงาน R, S, T (ติดตลอดเวลา)	✓	✓	✓	✓	✓	✓	✓	✓	✓	✓	✓	✓	✓	✓	✓		

ความหมาย :

☐ รอมเต็ม
☐ รอมหน่วย
☒ รอมตัว
☐ รอมการตรวจเช็ค

โปรดระบุเครื่องหมาย ☒ ปกติ ☐ ไม่ปกติ

รหัสเอกสาร : ENG/FORM/002 | แก้ไขครั้งที่ 0 | วันที่รับใช้ 15 พฤษภาคม 2562

SENSES
PROPERTY
MANAGEMENT

คำนำ

☒ รอบเช้า ☐ รอบบ่าย ☐ รอบดึก
 รอบการตรวจเช็ค ☒ ปกติ ☒ ไม่ปกติ
 โปรดระบุใบเครื่องหมาย

รายละเอียด		เดือน											ปี		หมายเหตุ		
		16	17	18	19	20	21	22	23	24	25	26	27	28		29	30
MDB No. 01	ไฟส่องสว่างสถานที่ปฏิบัติงาน R, S, T (ติดตลอดเวลา)	/	/	/	/	/	/	/	/	/	/	/	/	/	/	/	/
	แรงดันไฟฟ้า (ปกติ 380-410 โวลต์)	100%	100%	100%	100%	100%	100%	100%	100%	100%	100%	100%	100%	100%	100%	100%	100%
	โหลดที่ใช้ตาม กระแสไฟฟ้า (แอมป์)	100%	100%	100%	100%	100%	100%	100%	100%	100%	100%	100%	100%	100%	100%	100%	100%
	สถานะชาร์จ ACB (ปกติชาร์จเต็ม)	100%	100%	100%	100%	100%	100%	100%	100%	100%	100%	100%	100%	100%	100%	100%	100%
	อุณหภูมิหม้อแปลง (ปกติไม่เกิน 80 C)	100%	100%	100%	100%	100%	100%	100%	100%	100%	100%	100%	100%	100%	100%	100%	100%
MDB No. 02	Power Factor (ไม่ต่ำกว่า 0.8)	100%	100%	100%	100%	100%	100%	100%	100%	100%	100%	100%	100%	100%	100%	100%	100%
	ตำแหน่งสวิตช์ Capacitor Bank (Auto-O-Manual)	100%	100%	100%	100%	100%	100%	100%	100%	100%	100%	100%	100%	100%	100%	100%	100%
	สวิตช์ปฏิบัติงาน Capacitor Bank (1,2,3,4,5,...12)	100%	100%	100%	100%	100%	100%	100%	100%	100%	100%	100%	100%	100%	100%	100%	100%
	ไฟส่องสว่างสถานที่ปฏิบัติงาน R, S, T (ติดตลอดเวลา)	100%	100%	100%	100%	100%	100%	100%	100%	100%	100%	100%	100%	100%	100%	100%	100%
	แรงดันไฟฟ้า (ปกติ 380-410 โวลต์)	100%	100%	100%	100%	100%	100%	100%	100%	100%	100%	100%	100%	100%	100%	100%	100%
MDB No. 03	โหลดที่ใช้ตาม กระแสไฟฟ้า (แอมป์)	100%	100%	100%	100%	100%	100%	100%	100%	100%	100%	100%	100%	100%	100%	100%	100%
	สถานะชาร์จ ACB (ปกติชาร์จเต็ม)	100%	100%	100%	100%	100%	100%	100%	100%	100%	100%	100%	100%	100%	100%	100%	100%
	อุณหภูมิหม้อแปลง (ปกติไม่เกิน 80 C)	100%	100%	100%	100%	100%	100%	100%	100%	100%	100%	100%	100%	100%	100%	100%	100%
	Power Factor (ไม่ต่ำกว่า 0.8)	100%	100%	100%	100%	100%	100%	100%	100%	100%	100%	100%	100%	100%	100%	100%	100%
	ตำแหน่งสวิตช์ Capacitor Bank (Auto-O-Manual)	100%	100%	100%	100%	100%	100%	100%	100%	100%	100%	100%	100%	100%	100%	100%	100%
สวิตช์ปฏิบัติงาน Capacitor Bank (1,2,3,4,5,...12)		100%	100%	100%	100%	100%	100%	100%	100%	100%	100%	100%	100%	100%	100%	100%	100%
ตำแหน่งสวิตช์ TIE (ปกติ Off /สับชาร์จเต็ม)		100%	100%	100%	100%	100%	100%	100%	100%	100%	100%	100%	100%	100%	100%	100%	100%
EMDB (ATS)	เบรกเกอร์ด้าน Normal - On	100%	100%	100%	100%	100%	100%	100%	100%	100%	100%	100%	100%	100%	100%	100%	100%
	ATS เบรกเกอร์ด้าน Emergency - OFF	100%	100%	100%	100%	100%	100%	100%	100%	100%	100%	100%	100%	100%	100%	100%	100%
	ATS เบรกเกอร์ด้าน Emergency - สับชาร์จเต็ม	100%	100%	100%	100%	100%	100%	100%	100%	100%	100%	100%	100%	100%	100%	100%	100%
	ตำแหน่งสวิตช์เครื่องปั่นไฟสำรอง (Auto-O-Manual)	100%	100%	100%	100%	100%	100%	100%	100%	100%	100%	100%	100%	100%	100%	100%	100%
EMDB (ATS)	เบรกเกอร์ด้าน Normal - On	100%	100%	100%	100%	100%	100%	100%	100%	100%	100%	100%	100%	100%	100%	100%	100%
	ATS เบรกเกอร์ด้าน Emergency - OFF	100%	100%	100%	100%	100%	100%	100%	100%	100%	100%	100%	100%	100%	100%	100%	100%
	ATS เบรกเกอร์ด้าน Emergency - สับชาร์จเต็ม	100%	100%	100%	100%	100%	100%	100%	100%	100%	100%	100%	100%	100%	100%	100%	100%
	ตำแหน่งสวิตช์เครื่องปั่นไฟสำรอง (Auto-O-Manual)	100%	100%	100%	100%	100%	100%	100%	100%	100%	100%	100%	100%	100%	100%	100%	100%
ตรวจสอบความผิดปกติทางเสียงและกลิ่น		100%	100%	100%	100%	100%	100%	100%	100%	100%	100%	100%	100%	100%	100%	100%	100%
ตรวจสอบอุณหภูมิภายในห้อง (ระบุ องศา)		100%	100%	100%	100%	100%	100%	100%	100%	100%	100%	100%	100%	100%	100%	100%	100%
ผู้บันทึก	ชำนาญการ	100%	100%	100%	100%	100%	100%	100%	100%	100%	100%	100%	100%	100%	100%	100%	100%
ผู้ตรวจสอบ	หัวหน้าช่าง	100%	100%	100%	100%	100%	100%	100%	100%	100%	100%	100%	100%	100%	100%	100%	100%
รับทราบโดย	ผู้จัดการอาหาร	100%	100%	100%	100%	100%	100%	100%	100%	100%	100%	100%	100%	100%	100%	100%	100%

Daily Main Distribution Board (MDB) Check List

☐ รอบเช้า ☐ รอบบ่าย ☐ รอบดึก
รอบการตรวจเช็ค
☒ ปกติ ☒ ไม่ปกติ
โปรดระบุเครื่องหมาย

[illegible]

แบบฟอร์มการตรวจสอบแผงจ่ายไฟฟ้าหลักของอาคารประจำวัน
Daily Main Distribution Board (MDB) Check List

อาคาร : อบิล สภากร12

หมายเหตุ :

☐ รอบเช้า ☐ รอบบ่าย ☐ รอบลึก
☐ รอบการตรวจเช็ค ☐ รอบเข้า ☐ รอบนำเข้า ☐ รอบลึก
☒ ไปปกติ ☐ ไม่ปกติ



รายละเอียด		เดือน												ปี		หมายเหตุ	
		พฤษภาคม												2565			
MDB No. 01	ไฟแสดงสถานะการทำงานของ R, S, T (ติดตลอดเวลา)	16	17	18	19	20	21	22	23	24	25	26	27	28	29	30	31
	แรงดันไฟฟ้า (ปกติ 380-410 โวลต์)	✓	✓	✓	✓	✓	✓	✓	✓	✓	✓	✓	✓	✓	✓	✓	✓
	โหลดที่ใช้งาน / กระแสไฟฟ้า (แอมป์)	58 0.04	58 0.04	58 0.04	58 0.04	58 0.04	58 0.04	58 0.04	58 0.04	58 0.04	58 0.04	58 0.04	58 0.04	58 0.04	58 0.04	58 0.04	58 0.04
	สถานะของ ACB (ปกติชาร์จเต็ม)	58 0.04	58 0.04	58 0.04	58 0.04	58 0.04	58 0.04	58 0.04	58 0.04	58 0.04	58 0.04	58 0.04	58 0.04	58 0.04	58 0.04	58 0.04	58 0.04
	อุณหภูมิหม้อแปลง (ปกติไม่เกิน 80 C)	58 0.04	58 0.04	58 0.04	58 0.04	58 0.04	58 0.04	58 0.04	58 0.04	58 0.04	58 0.04	58 0.04	58 0.04	58 0.04	58 0.04	58 0.04	58 0.04
MDB No. 02	Power Factor (ไม่ต่ำกว่า 0.8)	58 0.04	58 0.04	58 0.04	58 0.04	58 0.04	58 0.04	58 0.04	58 0.04	58 0.04	58 0.04	58 0.04	58 0.04	58 0.04	58 0.04	58 0.04	58 0.04
	ตำแหน่งสวิตช์ Capacitor Bank (Auto-O-Manual)	58 0.04	58 0.04	58 0.04	58 0.04	58 0.04	58 0.04	58 0.04	58 0.04	58 0.04	58 0.04	58 0.04	58 0.04	58 0.04	58 0.04	58 0.04	58 0.04
	สลับการทำงานของ Capacitor Bank (1,2,3,4,5,...,12)	58 0.04	58 0.04	58 0.04	58 0.04	58 0.04	58 0.04	58 0.04	58 0.04	58 0.04	58 0.04	58 0.04	58 0.04	58 0.04	58 0.04	58 0.04	58 0.04
	ไฟแสดงสถานะการทำงานของ R, S, T (ติดตลอดเวลา)	58 0.04	58 0.04	58 0.04	58 0.04	58 0.04	58 0.04	58 0.04	58 0.04	58 0.04	58 0.04	58 0.04	58 0.04	58 0.04	58 0.04	58 0.04	58 0.04
	แรงดันไฟฟ้า (ปกติ 380-410 โวลต์)	58 0.04	58 0.04	58 0.04	58 0.04	58 0.04	58 0.04	58 0.04	58 0.04	58 0.04	58 0.04	58 0.04	58 0.04	58 0.04	58 0.04	58 0.04	58 0.04
ตำแหน่งเบรกเกอร์ TIE (ปกติ Off / สับรีเซ็ตเต็ม)		58 0.04	58 0.04	58 0.04	58 0.04	58 0.04	58 0.04	58 0.04	58 0.04	58 0.04	58 0.04	58 0.04	58 0.04	58 0.04	58 0.04	58 0.04	58 0.04
EMDB (ATS)	เบรกเกอร์ด้าน Normal - On	✓	✓	✓	✓	✓	✓	✓	✓	✓	✓	✓	✓	✓	✓	✓	✓
	ATS เบรกเกอร์ด้าน Emergency - OFF	✓	✓	✓	✓	✓	✓	✓	✓	✓	✓	✓	✓	✓	✓	✓	✓
	ATS เบรกเกอร์ด้าน Emergency - สับรีเซ็ตเต็ม	✓	✓	✓	✓	✓	✓	✓	✓	✓	✓	✓	✓	✓	✓	✓	✓
EMDB (ATS)	ตำแหน่งสวิตช์เครื่องปั่นไฟสำรอง (Auto-O-Manual)	✓	✓	✓	✓	✓	✓	✓	✓	✓	✓	✓	✓	✓	✓	✓	✓
	เบรกเกอร์ด้าน Normal - On	✓	✓	✓	✓	✓	✓	✓	✓	✓	✓	✓	✓	✓	✓	✓	✓
	ATS เบรกเกอร์ด้าน Emergency - OFF	✓	✓	✓	✓	✓	✓	✓	✓	✓	✓	✓	✓	✓	✓	✓	✓
ตรวจสอบความผิดปกติของเสียงและกลิ่น		✓	✓	✓	✓	✓	✓	✓	✓	✓	✓	✓	✓	✓	✓	✓	✓
ตรวจสอบอุณหภูมิภายในห้อง (ระบุ องศา)		✓	✓	✓	✓	✓	✓	✓	✓	✓	✓	✓	✓	✓	✓	✓	✓
ผู้ลงบันทึก		✓	✓	✓	✓	✓	✓	✓	✓	✓	✓	✓	✓	✓	✓	✓	✓
ผู้ตรวจสอบ		✓	✓	✓	✓	✓	✓	✓	✓	✓	✓	✓	✓	✓	✓	✓	✓
รับทราบโดย		✓	✓	✓	✓	✓	✓	✓	✓	✓	✓	✓	✓	✓	✓	✓	✓
ผู้จัดการอาคาร		✓	✓	✓	✓	✓	✓	✓	✓	✓	✓	✓	✓	✓	✓	✓	✓
หัวหน้าช่าง		✓	✓	✓	✓	✓	✓	✓	✓	✓	✓	✓	✓	✓	✓	✓	✓
ผู้จัดการอาคาร		✓	✓	✓	✓	✓	✓	✓	✓	✓	✓	✓	✓	✓	✓	✓	✓

ภาคผนวก ค13

ข้อควรปฏิบัติขณะเกิดแผ่นดินไหว



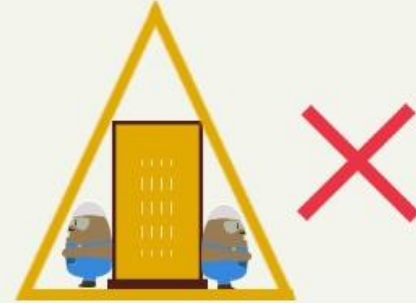
ข้อควรปฏิบัติขณะเกิดแผ่นดินไหว



ทำจิตใจให้สงบอย่า
ตื่นตระหนกควรก้มต่ำ
เช่นหลบใต้โต๊ะที่แข็งแรง



ระวังสิ่งของตกลงมาโดนศีรษะ
เราจึงควรก้มต่ำ
เช่นหลบใต้โต๊ะที่แข็งแรง



สามเหลี่ยมช่วยชีวิต
ไม่ใช่วิธีที่ถูกต้อง



อย่าอยู่ใกล้กระจกและเฟอร์นิเจอร์
เพราะกระจกอาจแตกและ
เฟอร์นิเจอร์อาจจะตกลงมาโดนศีรษะ



พยายามห่างจากอาคาร
ห่างจากกำแพง ห่างจากสายไฟฟ้า



ถ้าอยู่ในสถานที่คับแคบ
เช่นห้องเรียน หรือในโรงหนัง
ให้อยู่กับที่ เอามือปิดที่คอและศีรษะ

ภาคผนวก ค14

เอกสารการขอเปลี่ยนแปลงชื่อโครงการ



ที่ กท ๑๑๐๔/ ๑๘๑๕



คณะกรรมการผู้ชำนาญการพิจารณา
รายงานการวิเคราะห์ผลกระทบสิ่งแวดล้อมฯ
สำนักสิ่งแวดล้อม อาคารธานินทร์พรรัตน์ ชั้น ๑๑
๑๘๘ ถ. มิตรไมตรี เขตดินแดง กทม. ๑๐๔๐๐

๒๘ มิถุนายน ๒๕๖๒

เรื่อง ขอแจ้งเปลี่ยนแปลงชื่อโครงการ

เรียน กรรมการผู้จัดการบริษัท แกรนด์ ยูนิตี้ ดีเวลลอปเม้นท์ จำกัด จำกัด

อ้างถึง หนังสือบริษัท แกรนด์ ยูนิตี้ ดีเวลลอปเม้นท์ จำกัด ที่ GUD-GA-ANST-๒๐๑๙-๐๙๐
ลงวันที่ ๖ พฤษภาคม ๒๕๖๒

ตามหนังสือที่อ้างถึง สำนักงานนโยบายและแผนทรัพยากรธรรมชาติและสิ่งแวดล้อม มีหนังสือ
ขอแจ้งการเปลี่ยนแปลงชื่อโครงการ แกรนด์ ยูนิตี้ สาทร 12 ของบริษัท แกรนด์ ยูนิตี้ ดีเวลลอปเม้นท์ จำกัด ซึ่งในการ
ประชุมครั้งที่ ๕๐/๒๕๖๑ เมื่อวันที่ ๑๗ กันยายน ๒๕๖๑ คณะกรรมการผู้ชำนาญการพิจารณารายงานการ
วิเคราะห์ผลกระทบสิ่งแวดล้อม ด้านอาคาร การจัดสรรที่ดิน และบริการชุมชน กรุงเทพมหานคร มีมติให้ความ
เห็นชอบรายงานการวิเคราะห์ผลกระทบสิ่งแวดล้อมโครงการ แกรนด์ ยูนิตี้ สาทร 12 ของบริษัท แกรนด์ ยูนิตี้
ดีเวลลอปเม้นท์ จำกัด ต่อมาบริษัท แกรนด์ ยูนิตี้ ดีเวลลอปเม้นท์ จำกัด แจ้งความประสงค์ขอเปลี่ยนแปลงชื่อ
โครงการจาก “โครงการ แกรนด์ ยูนิตี้ สาทร 12” เป็น “โครงการ อนิล สาทร 12 (ANIL Sathorn 12)”

กรุงเทพมหานคร ได้นำเรื่องดังกล่าวเสนอต่อคณะกรรมการผู้ชำนาญการพิจารณารายงานการ
วิเคราะห์ผลกระทบสิ่งแวดล้อมด้านอาคาร การจัดสรรที่ดิน และบริการชุมชน กรุงเทพมหานคร ในการประชุม
ครั้งที่ ๕๐/๒๕๖๑ เมื่อวันที่ ๑๗ กันยายน ๒๕๖๑ คณะกรรมการผู้ชำนาญการฯ มีมติรับทราบและเห็นชอบ
การแจ้งเปลี่ยนแปลงชื่อโครงการจาก “โครงการ แกรนด์ ยูนิตี้ สาทร 12” เป็น “โครงการ อนิล สาทร 12 (ANIL
Sathorn 12)” และต้องยึดถือปฏิบัติตามมาตรการป้องกันและแก้ไขผลกระทบสิ่งแวดล้อม และมาตรการติดตาม
ตรวจสอบผลกระทบสิ่งแวดล้อมตามที่เคยได้รับความเห็นชอบรายงานขออย่างเคร่งครัด

จึงเรียนมาเพื่อโปรดพิจารณาดำเนินการต่อไป

ขอแสดงความนับถือ

ว่าที่ ร.ต.

(วิรัช ดันชนะประดิษฐ์)

หัวหน้ากลุ่มงานศึกษาและวิเคราะห์ผลกระทบสิ่งแวดล้อม
กองจัดการคุณภาพอากาศและเสียง สำนักสิ่งแวดล้อม
ผู้ช่วยเลขานุการ

กองจัดการคุณภาพอากาศและเสียง

โทร.๐ ๒๑๒๖ ๖๙๐๖

โทรสาร ๐ ๒๑๒๖ ๖๙๐๖